

# Mitteilungen und Bekanntmachungen des LANDESWAHLLEITERS DES FREISTAATES BAYERN

Anschrift: Bayerisches Landesamt für Statistik und Datenverarbeitung  
Neuhauser Straße 51, 8000 München 2, Tel. 2119—1

---

B VII 1-3/83

Nr. 3

Ausgegeben am 7. März 1983

## Wahl zum 10. Deutschen Bundestag in Bayern am 6. März 1983

### Vorläufiges Ergebnis



Zugleich Statistischer Bericht B VII 1 - 3/83  
Schutzgebühr DM 5.-- / Auflage 600

# Inhaltsverzeichnis

	Seite
Abkürzungen .....	2
Tabellen	
1. Ergebnis des Freistaates Bayern .....	3
2. Ergebnisse in den Wahlkreisen Bayerns .....	4
3. Ergebnisse in den Regierungsbezirken Bayerns .....	49
4. Ergebnisse der drei größten Städte Bayerns .....	59
5. Ergebnisse in den Ländern des Wahlgebiets .....	62
6. Sitzverteilung in den Ländern des Wahlgebiets .....	66
Anhang	
1. Auf Landesliste und in Wahlkreisen gewählte Bewerber sowie Listennachfolger .....	67
2. Verzeichnis der gewählten Bewerber (alphabetische Reihenfolge) .....	75
Schaubilder	
1. Zweitstimmenanteile der Parteien bei der Bundestagswahl am 5. Oktober 1980 in den Regierungsbezirken Bayerns in Prozent	
2. Zweitstimmenanteile der Parteien bei der Bundestagswahl am 6. März 1983 in den Regierungsbezirken Bayerns in Prozent	
3. Wahlbeteiligung bei der Bundestagswahl am 5. Oktober 1980 in den Wahlkreisen Bayerns in Prozent	
4. Wahlbeteiligung bei der Bundestagswahl am 6. März 1983 in den Wahlkreisen Bayerns in Prozent	
5. CSU-Erststimmenanteile bei der Bundestagswahl am 5. Oktober 1980 in den Wahlkreisen Bayerns in Prozent	
6. CSU-Erststimmenanteile bei der Bundestagswahl am 6. März 1983 in den Wahlkreisen Bayerns in Prozent	
7. SPD-Erststimmenanteile bei der Bundestagswahl am 5. Oktober 1980 in den Wahlkreisen Bayerns in Prozent	
8. SPD-Erststimmenanteile bei der Bundestagswahl am 6. März 1983 in den Wahlkreisen Bayerns in Prozent	
9. Zweitstimmenanteile bei den Bundestagswahlen und Gesamt- stimmenanteile (Erst- und Zweitstimmen) bei den Landtags- wahlen in Bayern seit 1965 in Prozent	
Organisationsplan	

## A b k ü r z u n g e n

CSU	Christlich-Soziale Union in Bayern (CSU)
SPD	Sozialdemokratische Partei Deutschlands (SPD)
FDP	Freie Demokratische Partei (F.D.P.)
BWK	Bund Westdeutscher Kommunisten (BWK)
CBV	Christliche Bayerische Volkspartei (Bayerische Patriotenbewegung) (C.B.V.)
DKP	Deutsche Kommunistische Partei (DKP)
GR	Die Grünen (Grüne)
EAP	Europäische Arbeiterpartei (EAP)
NPD	Nationaldemokratische Partei Deutschlands (NPD)
ÖDP	Ökologisch-Demokratische Partei (ÖDP)
BA	Bezwinger der Arbeitslosigkeit
SOP	"sozial-pazifistisch"
%-P.	Prozentpunkte (= Differenz zweier Prozentzahlen)
.	Veränderung gegenüber 1980 ohne Vergleichsmöglichkeit (1980 keine Kandidatur)
SONS	Sonstige
ZUS.	Zusammen
UNG.	Ungültige Stimmen
BAWU	Baden-Württemberg
BAY	Bayern
BRM	Bremen
HMB	Hamburg
HESS	Hessen
NDSA	Niedersachsen
NW	Nordrhein-Westfalen
RHPT	Rheinland-Pfalz
SAAR	Saarland
SCHH	Schleswig-Holstein

### Nur Anhang 2 und nur bei Namen:

Das Zeichen \* vor dem Namen bedeutet: Kennzeichen für Umlaut  
im Namen.

Das Zeichen ꝛ vor dem Namen bedeutet: statt SS ist ß zu schreiben.



TABELLE 1. ERGEBNIS DES FREISTAATES BAYERN

	1983	1983	1980	VERAENDERUNG	
	ZAHL	%	%	ZAHL	%-P.
WAHLBERECHTIGTE . . . . .	8017596			+190176	
WAHLER . . . . .	7020873	87,6	87,6	+166093	0,0

E R S T S T I M M E N						Z W E I T S T I M M E N					
	1983	1983	1980	VERAENDERUNG			1983	1983	1980	VERAENDERUNG	
	ZAHL	%	%	ZAHL	%-P.		ZAHL	%	%	ZAHL	%-P.
CSU	4318061	62,2	58,4	+376696	+3,8	4140351	59,5	57,6	+231892	+1,9	
SPD	2096608	30,2	33,4	-155841	-3,2	2014506	28,9	32,7	-206447	-3,8	
FDP	212557	3,1	6,1	-196247	-3,0	433383	6,2	7,8	-99237	-1,6	
BWK	162	0,0	-	.	.	968	0,0	-	.	.	
CBV	2070	0,0	-	.	.	10996	0,2	0,1	+7050	+0,1	
DKP	12502	0,2	0,2	-2368	0,0	7493	0,1	0,1	-665	0,0	
GR	273627	3,9	1,8	+149558	+2,1	323154	4,6	1,3	+233832	+3,3	
EAP	1037	0,0	0,0	+362	0,0	2021	0,0	0,0	+800	0,0	
NPD	19654	0,3	-	.	.	20039	0,3	0,2	+3731	+0,1	
OEDP	3324	0,0	-	.	.	10981	0,2	-	.	.	
BA	449	0,0	0,0	+166	0,0	-	-	-	-	-	
SOP	428	0,0	-	.	.	-	-	-	-	-	
SONS	-	-	0,0	.	.	-	-	0,1	.	.	
ZUS.	6940479	100	100	+195801	-	6963892	100	100	+177527	-	
UNG.	80394	1,1	1,6	-29708	-0,5	56981	0,8	1,0	-11434	-0,2	

TABELLE 2. ERGEBNISSE IN DEN WAHLKREISEN BAYERNS

WAHLKREIS 199 ALTOETTING

	1983 ZAHL	1983 %	1980 %	VERAENDERUNG	
				ZAHL	%-P.
WAHLBERECHTIGTE . . . . .	210310			+8720	
WAHLER . . . . .	185209	88,1	88,7	+6318	-0,6

	E R S T S T I M M E N					Z W E I T S T I M M E N				
	1983 ZAHL	1983 %	1980 %	VERAENDERUNG		1983 ZAHL	1983 %	1980 %	VERAENDERUNG	
				ZAHL	%-P.				ZAHL	%-P.
CSU	123100	67,2	64,5	+9463	+2,7	120201	65,4	64,8	+5253	+0,6
SPD	46147	25,2	27,8	-2784	-2,6	43336	23,6	26,0	-2799	-2,4
FDP	6365	3,5	5,5	-3262	-2,0	11594	6,3	7,5	-1719	-1,2
BWK	-	-	-	-	-	16	0,0	-	.	.
CBV	-	-	-	-	-	376	0,2	0,1	+226	+0,1
DKP	200	0,1	0,1	-34	0,0	143	0,1	0,1	+18	0,0
GR	6829	3,7	2,1	+3051	+1,6	7481	4,1	1,3	+5171	+2,8
EAP	-	-	-	-	-	48	0,0	0,0	+17	0,0
NPD	542	0,3	-	.	.	380	0,2	0,1	+120	+0,1
OEDP	-	-	-	-	-	267	0,1	-	.	.
BA	-	-	-	-	-	-	-	-	-	-
SOP	-	-	-	-	-	-	-	-	-	-
SONS	-	-	-	-	-	-	-	0,1	.	.
ZUS.	183183	100	100	+6976	-	183842	100	100	+6442	-
UNG.	2026	1,1	1,5	-658	-0,4	1367	0,7	0,8	-124	-0,1

GEWAHLT IST DER BEWERBER SPILKER KARL-HEINZ (CSU)

WAHLKREISBEWERBER: 1 CSU SPILKER KARL-HEINZ  
 2 SPD WIMMER HERMANN  
 3 FDP WILL WOLFGANG  
 6 DKP PROETZEL MICHAEL  
 7 GR ZIEGLER KARL  
 9 NPD SCHELSHORN JAKOB

TABELLE 2. ERGEBNISSE IN DEN WAHLKREISEN BAYERNS

WAHLKREIS 200 FREISING

	1983 ZAHL	1983 %	1980 %	VERAENDERUNG ZAHL %-P.	
WAHLBERECHTIGTE . . . . .	206103			+7142	
WAEHLER . . . . .	191895	88,3	87,9	+6942	+0,4

	E R S T S T I M M E N					Z W E I T S T I M M E N				
	1983 ZAHL	1983 %	1980 %	VERAENDERUNG ZAHL %-P.		1983 ZAHL	1983 %	1980 %	VERAENDERUNG ZAHL %-P.	
CSU	122780	68,4	65,5	+10728	+2,9	118406	65,6	64,9	+6029	+0,7
SPD	44302	24,7	27,2	-2188	-2,5	42230	23,4	26,5	-3669	-3,1
FDP	4959	2,8	4,5	-2688	-1,7	10770	6,0	6,7	-754	-0,7
BWK	-	-	-	-	-	20	0,0	-	.	.
CBV	-	-	-	-	-	349	0,2	0,1	+215	+0,1
DKP	260	0,1	0,1	+38	0,0	120	0,1	0,1	+2	0,0
GR	6646	3,7	2,6	+2139	+1,1	7792	4,3	1,5	+5153	+2,8
EAP	-	-	-	-	-	37	0,0	0,0	+16	0,0
NPD	550	0,3	-	.	.	381	0,2	0,2	+100	0,0
OEDP	-	-	-	-	-	363	0,2	-	.	.
BA	-	-	-	-	-	-	-	-	-	-
SOP	-	-	-	-	-	-	-	-	-	-
SONS	-	-	0,1	.	.	-	-	0,0	.	.
ZUS.	179497	100	100	+8483	-	180468	100	100	+7401	-
UNG.	2398	1,3	2,3	-1541	-1,0	1427	0,8	1,1	-459	-0,3

GEWAEHLT IST DER BEWERBER DR. PROBST ALBERT (CSU)

WAHLKREISBEWERBER: 1 CSU DR. PROBST ALBERT  
2 SPD DR. MARTINY-GLOTZ ANKE  
3 FDP SAHLMUELLER ANNA MARIA  
6 DKP RAUCH MANFRED  
7 GR BECKER WILFRIED  
9 NPD BAUER DIETER

TABELLE 2. ERGEBNISSE IN DEN WAHLKREISEN BAYERNS

WAHLKREIS 201 FUERSTENFELDBRUCK

	1983 ZAHL	1983 %	1980 %	VERAENDERUNG ZAHL	VERAENDERUNG %-P.
WAHLBERECHTIGTE . . . . .	195856			+7750	
WAEHLER . . . . .	174838	89,3	88,9	+7596	+0,4

	E R S T S T I M M E N					Z W E I T S T I M M E N				
	1983 ZAHL	1983 %	1980 %	VERAENDERUNG ZAHL	VERAENDERUNG %-P.	1983 ZAHL	1983 %	1980 %	VERAENDERUNG ZAHL	VERAENDERUNG %-P.
CSU	105873	61,4	56,1	+13490	+5,3	99033	57,2	55,1	+7583	+2,1
SPD	51314	29,8	33,6	-4031	-3,8	50826	29,3	31,9	-2120	-2,6
FDP	5953	3,5	8,3	-7663	-4,8	13147	7,6	11,4	-5694	-3,8
BWK	-	-	-	-	-	20	0,0	-	.	.
CBV	-	-	-	-	-	264	0,2	0,1	+161	+0,1
DKP	233	0,1	0,2	-19	-0,1	128	0,1	0,1	-12	0,0
GR	8513	4,9	1,7	+5676	+3,2	9139	5,3	1,2	+7117	+4,1
EAP	-	-	-	-	-	53	0,0	0,0	+23	0,0
NPD	-	-	-	-	-	351	0,2	0,2	+28	0,0
CEDP	-	-	-	-	-	282	0,2	-	.	.
BA	449	0,3	0,2	+166	+0,1	-	-	-	-	-
SOP	-	-	-	-	-	-	-	-	-	-
SONS	-	-	-	-	-	-	-	0,1	.	.
ZUS.	172335	100	100	+7619	-	173243	100	100	+7276	-
UNG.	2503	1,4	1,5	-23	-0,1	1595	0,9	0,8	+320	+0,1
GEWAEHLT IST DER BEWERBER DR. GOETZ EICKE (CSU)										

WAHLKREISBEWERBER: 1 CSU DR. GOETZ EICKE  
 2 SPD BALDAUF FRANZ  
 3 FDP DIETERLE GERHARD  
 6 DKP FELDMANN ANNEMARIE  
 7 GR DR. HOECK WILHELM  
 11 BA BAUMGAERTEL VOLKER

TABELLE 2. ERGEBNISSE IN DEN WAHLKREISEN BAYERNS

WAHLKREIS 202 INGOLSTADT

	1983 ZAHL	1983 %	1980 %	VERAENDERUNG	
				ZAHL	%-P.
WAHLBERECHTIGTE . . . . .	192281			+6054	
WAEHLER . . . . .	169564	88,2	88,2	+5235	0,0

	E R S T S T I M M E N					Z W E I T S T I M M E N				
	1983 ZAHL	1983 %	1980 %	VERAENDERUNG ZAHL	%-P.	1983 ZAHL	1983 %	1980 %	VERAENDERUNG ZAHL	%-P.
CSU	115489	68,8	65,5	+9377	+3,3	110486	65,7	63,7	+6844	+2,0
SPD	43918	26,1	29,5	-3905	-3,4	43269	25,7	29,6	-4949	-3,9
FDP	3243	1,9	3,4	-2237	-1,5	8062	4,8	5,4	-729	-0,6
BWK	-	-	-	-	-	16	0,0	-	.	.
CBV	-	-	-	-	-	249	0,1	0,0	+173	+0,1
DKP	522	0,3	0,5	-255	-0,2	246	0,1	0,2	0	-0,1
GR	4276	2,5	1,2	+2386	+1,3	5244	3,1	0,8	+3957	+2,3
EAP	-	-	-	-	-	41	0,0	0,0	+20	0,0
NPD	521	0,3	-	.	.	380	0,2	0,2	+94	0,0
OEDP	-	-	-	-	-	192	0,1	-	.	.
BA	-	-	-	-	-	-	-	-	-	-
SOP	-	-	-	-	-	-	-	-	-	-
SONS	-	-	-	-	-	-	-	0,1	.	.
ZUS.	167969	100	100	+5887	-	168185	100	100	+5506	-
UNG.	1595	0,9	1,4	-652	-0,5	1379	0,8	1,0	-271	-0,2

GEWAEHLT IST DER BEWERBER SEEHOFER HORST (CSU)

WAHLKREISBEWERBER: 1 CSU SEEHOFER HORST  
 2 SPD WEINHOFER KARL  
 3 FDP MICHAELIS SIGRID  
 6 DKP SCHERINGER RICHARD  
 7 GR HAGEN KARIN  
 9 NPD DRGESSLER RUDOLF

TABELLE 2. ERGEBNISSE IN DEN WAHLKREISEN BAYERNS

WAHLKREIS 203 MUENCHEN-MITTE

	1983 ZAHL	1983 %	1980 %	VERAENDERUNG	
WAHLBERECHTIGTE . . . . .	124955			ZAHL	%-P.
WAEHLER . . . . .	102809	82,3	82,2	-1088	
				-800	+0,1

	E R S T S T I M M E N					Z W E I T S T I M M E N				
	1983 ZAHL	1983 %	1980 %	VERAENDERUNG		1983 ZAHL	1983 %	1980 %	VERAENDERUNG	
				ZAHL	%-P.				ZAHL	%-P.
CSU	44144	43,4	41,9	+1385	+1,5	42090	41,2	41,4	-476	-0,2
SPD	44789	44,0	45,6	-1746	-1,6	40520	39,6	42,2	-2905	-2,6
FDP	4041	4,0	8,8	-4951	-4,8	7733	7,6	13,1	-5770	-5,5
BWK	-	-	-	-	-	25	0,0	-	.	.
CBV	-	-	-	-	-	184	0,2	0,1	+103	+0,1
DKP	349	0,3	0,5	-125	-0,2	259	0,3	0,3	-99	0,0
GR	8182	8,0	3,1	+5027	+4,9	10900	10,7	2,3	+8562	+8,4
EAP	185	0,2	0,1	+61	+0,1	69	0,1	0,1	+15	0,0
NPD	-	-	-	-	-	269	0,3	0,3	-76	0,0
CEDP	-	-	-	-	-	164	0,2	-	.	.
BA	-	-	-	-	-	-	-	-	-	-
SOP	-	-	-	-	-	-	-	-	-	-
SONS	-	-	-	-	-	-	-	0,1	.	.
ZUS.	101690	100	100	-349	-	102213	100	100	-590	-
UNG.	1119	1,1	1,5	-451	-0,4	596	0,6	0,8	-210	-0,2

GEWAEHLT IST DER BEWERBER SCHMIDT MANFRED

(SPD)

WAHLKREISBEWERBER: 1 CSU KLEIN HANS  
2 SPD SCHMIDT MANFRED  
3 FDP HAFNER HORST  
6 DKP DOERING URSEL  
7 GR BASTIAN GERT  
8 EAP ZUSE WERNER

TABELLE 2. ERGEBNISSE IN DEN WAHLKREISEN BAYERNS

WAHLKREIS 204 MUENCHEN-NORD

	1983 ZAHL	1983 %	1980 %	VERAENDERUNG	
				ZAHL	%-P.
WAHLBERECHTIGTE . . . . .	170460			+91	
WAEHLER . . . . .	143197	84,0	83,9	+308	+0,1

	E R S T S T I M M E N					Z W E I T S T I M M E N				
	1983 ZAHL	1983 %	1980 %	VERAENDERUNG ZAHL	%-P.	1983 ZAHL	1983 %	1980 %	VERAENDERUNG ZAHL	%-P.
CSU	64963	45,9	40,7	+7703	+5,2	60926	42,8	41,5	+2023	+1,3
SPD	64100	45,3	50,1	-6421	-4,8	59211	41,6	43,7	-2759	-2,1
FDP	5061	3,6	6,7	-4441	-3,1	10870	7,6	12,5	-6930	-4,9
BWK	162	0,1	-	.	.	44	0,0	-	.	.
CBV	-	-	-	-	-	224	0,2	0,1	+135	+0,1
DKP	383	0,3	0,3	-73	0,0	271	0,2	0,2	-61	0,0
GR	6737	4,8	1,6	+4477	+3,2	10184	7,2	1,5	+8070	+5,7
EAP	218	0,2	0,1	+127	+0,1	83	0,1	0,0	+37	+0,1
NPD	-	-	-	-	-	371	0,3	0,3	-77	0,0
OEDP	-	-	-	-	-	202	0,1	-	.	.
BA	-	-	-	-	-	-	-	-	-	-
SOP	-	-	-	-	-	-	-	-	-	-
SONS	-	-	0,5	.	.	-	-	0,1	.	.
ZUS.	141624	100	100	+798	-	142386	100	100	+510	-
UNG.	1573	1,1	1,4	-490	-0,3	811	0,6	0,7	-202	-0,1

GEWAEHLT IST DER BEWERBER DR. WITTMANN FRIEDRICH (CSU)

- WAHLKREISBEWERBER:
- 1 CSU DR. WITTMANN FRIEDRICH
  - 2 SPD DR. GLUTZ PETER
  - 3 FDP WESEMEIER FRIEDRICH-WILHELM
  - 4 BWK DR. BERGMANN WOLF
  - 6 DKP FREY JOSEF
  - 7 GR VOGEL AXEL
  - 8 EAP FRIESECKE UWE

TABELLE 2. ERGEBNISSE IN DEN WAHLKREISEN BAYERNS

WAHLKREIS 205 MUENCHEN-OST

	1983 ZAHL	1983 %	1980 %	VERAENDERUNG	
				ZAHL	%-P.
WAHLBERECHTIGTE . . . . .	182766			+3737	
WAEHLER . . . . .	154728	84,7	84,6	+3292	+0,1

E R S T S T I M M E N						Z W E I T S T I M M E N					
	1983 ZAHL	1983 %	1980 %	VERAENDERUNG			1983 ZAHL	1983 %	1980 %	VERAENDERUNG	
				ZAHL	%-P.					ZAHL	%-P.
CSU	74631	48,8	44,8	+7781	+4,0		69605	45,2	44,1	+3211	+1,1
SPD	63465	41,5	42,4	+167	-0,9		58464	38,0	40,4	-2329	-2,4
FDP	6756	4,4	10,4	-8750	-6,0		13403	8,7	13,2	-6505	-4,5
BWK	-	-	-	-	-		38	0,0	-	.	.
CBV	-	-	-	-	-		303	0,2	0,1	+195	+0,1
DKP	445	0,3	0,3	0	0,0		274	0,2	0,2	-43	0,0
GR	7501	4,9	1,9	+4641	+3,0		10959	7,1	1,5	+8747	+5,6
EAP	217	0,1	0,1	+98	0,0		89	0,1	0,0	+20	+0,1
NPD	-	-	-	-	-		432	0,3	0,3	-12	0,0
OEDP	-	-	-	-	-		264	0,2	-	.	.
BA	-	-	-	-	-		-	-	-	-	-
SOP	-	-	-	-	-		-	-	-	-	-
SDNS	-	-	0,1	.	.		-	-	0,1	.	.
ZUS.	153015	100	100	+3862	-		153831	100	100	+3430	-
UNG.	1713	1,1	1,5	-570	-0,4		897	0,6	0,7	-138	-0,1
GEWAEHLT IST DER BEWERBER KRAUS RUDOLF						(CSU)					

WAHLKREISBEWERBER: 1 CSU KRAUS RUDOLF  
 2 SPD VAHLBERG JUERGEN  
 3 FDP JAEGER HANS-JUERGEN  
 6 DKP LISTL WALTER  
 7 GR OTREMBA ELISABETH  
 8 EAP FIMMEN ELKE



TABELLE 2. ERGEBNISSE IN DEN WAHLKREISEN BAYERNS

WAHLKREIS 206 MUENCHEN-SUED

	1983 ZAHL	1983 %	1980 %	VERAENDERUNG	
				ZAHL	%-P.
WAHLBERECHTIGTE . . . . .	178124			+387	
WAEHLER . . . . .	153245	86,0	85,9	+597	+0,1

	E R S T S T I M M E N					Z W E I T S T I M M E N				
	1983 ZAHL	1983 %	1980 %	VERAENDERUNG ZAHL	%-P.	1983 ZAHL	1983 %	1980 %	VERAENDERUNG ZAHL	%-P.
CSU	67000	44,3	44,4	+227	-0,1	68375	44,8	43,7	+2060	+1,1
SPD	63793	42,2	41,2	+1812	+1,0	58158	38,1	39,5	-1791	-1,4
FDP	11808	7,8	11,8	-5963	-4,0	14342	9,4	14,5	-7687	-5,1
BWK	-	-	-	-	-	22	0,0	-	.	.
CBV	-	-	-	-	-	283	0,2	0,1	+189	+0,1
DKP	389	0,3	0,3	-37	0,0	298	0,2	0,2	-45	0,0
GR	7943	5,3	2,1	+4751	+3,2	10267	6,7	1,5	+8055	+5,2
EAP	297	0,2	0,1	+165	+0,1	80	0,1	0,0	+31	+0,1
NPD	-	-	-	-	-	402	0,3	0,3	-79	0,0
OEDP	-	-	-	-	-	253	0,2	-	.	.
BA	-	-	-	-	-	-	-	-	-	-
SOP	-	-	-	-	-	-	-	-	-	-
SONS	-	-	-	-	-	-	-	0,1	.	.
ZUS.	151230	100	100	+955	-	152480	100	100	+866	-
UNG.	2015	1,3	1,6	-358	-0,3	765	0,5	0,7	-269	-0,2

GEWAEHLT IST DER BEWERBER DR. RIEDL ERICH (CSU)

WAHLKREISBEWERBER: 1 CSU DR. RIEDL ERICH  
 2 SPD DR. SCHUEFBERGER RUDOLF  
 3 FDP ENGELHARD HANS  
 6 DKP BERGMANN HORST  
 7 GR DR. HEINICKE EIKE  
 8 EAP STEINSCHULTE ANGELIKA

TABELLE 2. ERGEBNISSE IN DEN WAHLKREISEN BAYERNS

WAHLKREIS 207 MUENCHEN-WEST

	1983 ZAHL	1983 %	1980 %	VERAENDERUNG	
WAHLBERECHTIGTE . . . . .	159426			ZAHL	%-P.
WAELHLER . . . . .	137522	86,3	86,2	+957	+0,1

	E R S T S T I M M E N					Z W E I T S T I M M E N					
	1983	1983	1980	VERAENDERUNG		1983	1983	1980	VERAENDERUNG		
	ZAHL	%	%	ZAHL	%-P.	ZAHL	%	%	ZAHL	%-P.	
CSU	69148	50,8	47,4	+5492	+3,4	63403	46,4	45,7	+1426	+0,7	
SPD	53452	39,3	38,5	+1775	+0,8	50684	37,1	39,0	-2139	-1,9	
FDP	6128	4,5	11,9	-9877	-7,4	12370	9,0	13,1	-5386	-4,1	
BWK	-	-	-	-	-	30	0,0	-	.	.	
CBV	-	-	-	-	-	231	0,2	0,1	+123	+0,1	
DKP	280	0,2	0,2	-53	0,0	256	0,2	0,2	-3	0,0	
GR	6523	4,8	1,8	+4045	+3,0	9051	6,6	1,5	+7005	+5,1	
EAP	120	0,1	0,1	-14	0,0	95	0,1	0,0	+44	+0,1	
NPD	515	0,4	-	.	.	385	0,3	0,3	+1	0,0	
OEDP	-	-	-	-	-	213	0,2	-	.	.	
BA	-	-	-	-	-	-	-	-	-	-	
SOP	-	-	-	-	-	-	-	-	-	-	
SONS	-	-	0,0	.	.	-	-	0,1	.	.	
ZUS.	136166	100	100	+1823	-	136718	100	100	+1158	-	
UNG.	1356	1,0	1,6	-885	-0,6	804	0,6	0,7	-220	-0,1	
GEWAEHLT IST DER BEWERBER					DR. FALTLHAUSER KURT					(CSU)	

WAHLKREISBEWERBER: 1 CSU DR. FALTLHAUSER KURT  
 2 SPD MARSCHALL MANFRED  
 3 FDP BRUNNER MANFRED  
 6 DKP NEUMANN OSKAR  
 7 GR KORTLAENDER MICHAEL  
 8 EAP ORTMANN MANFRED  
 9 NPD DR. HUBER WOLFGANG

TABELLE 2. ERGEBNISSE IN DEN WAHLKREISEN BAYERNS

WAHLKREIS 208 MUENCHEN-LAND

	1983 ZAHL	1983 %	1980 %	VERAENDERUNG	
				ZAHL	%-P.
WAHLBERECHTIGTE . . . . .	171920			+9278	
WAEHLER . . . . .	153717	89,4	89,6	+7952	-0,2

	E R S T S T I M M E N					Z W E I T S			I M M E N	
	1983 ZAHL	1983 %	1980 %	VERAENDERUNG		1983 ZAHL	1983 %	1980 %	VERAENDERUNG	
				ZAHL	%-P.				ZAHL	%-P.
CSU	82736	54,4	50,4	+10000	+4,0	77000	50,4	49,3	+5595	+1,1
SPD	53454	35,1	37,3	-331	-2,2	47372	31,0	32,5	+237	-1,5
FDP	8705	5,7	10,1	-5912	-4,4	17375	11,4	16,2	-6137	-4,8
BWK	-	-	-	-	-	10	0,0	-	.	.
CBV	-	-	-	-	-	229	0,1	0,1	+123	0,0
DKP	168	0,1	0,2	-88	-0,1	113	0,1	0,1	-23	0,0
GR	6503	4,3	2,0	+3652	+2,3	9950	6,5	1,5	+7794	+5,0
EAP	-	-	-	-	-	43	0,0	0,0	+10	0,0
NPD	540	0,4	-	.	.	418	0,3	0,2	+87	+0,1
OEDP	-	-	-	-	-	356	0,2	-	.	.
BA	-	-	-	-	-	-	-	-	-	-
SOP	-	-	-	-	-	-	-	-	-	-
SONS	-	-	-	-	-	-	-	0,1	.	.
ZUS.	152106	100	100	+7861	-	152866	100	100	+7930	-
UNG.	1611	1,0	1,0	+91	0,0	851	0,6	0,6	+22	0,0

GEWAEHLT IST DER BEWERBER LINSMEIER JOSEF

(CSU)

WAHLKREISBEWERBER: 1 CSU LINSMEIER JOSEF  
2 SPD DR. GANTZER PETER-PAUL  
3 FDP GROSSER WOLF-DIETRICH  
6 DKP MAYER LEONHARD  
7 GR RHODE SIMON  
9 NPD LANG KARL

TABELLE 2. ERGEBNISSE IN DEN WAHLKREISEN BAYERN

WAHLKREIS 209 ROSENHEIM

	1983 ZAHL	1983 %	1980 %	VERAENDERUNG ZAHL	VERAENDERUNG %-P.
WAHLBERECHTIGTE . . . . .	170194			+5444	
WAEHLER . . . . .	149635	87,9	87,8	+4921	+0,1

	E R S T S T I M M E N					Z W E I T S T I M M E N				
	1983 ZAHL	1983 %	1980 %	VERAENDERUNG ZAHL	VERAENDERUNG %-P.	1983 ZAHL	1983 %	1980 %	VERAENDERUNG ZAHL	VERAENDERUNG %-P.
CSU	97445	65,8	62,5	+8360	+3,3	95123	64,0	63,9	+3439	+0,1
SPD	40220	27,2	28,4	-242	-1,2	36078	24,3	27,0	-2659	-2,7
FDP	4489	3,0	7,3	-5940	-4,3	9433	6,3	7,4	-1185	-1,1
BWK	-	-	-	-	-	26	0,0	-	.	.
CBV	-	-	-	-	-	376	0,3	0,1	+262	+0,2
DKP	255	0,2	0,2	+38	0,0	104	0,1	0,1	-15	0,0
GR	5635	3,8	1,6	+3296	+2,2	6726	4,5	1,2	+4959	+3,3
EAP	-	-	-	-	-	35	0,0	0,0	+15	0,0
NPD	-	-	-	-	-	298	0,2	0,2	+48	0,0
OEDP	-	-	-	-	-	373	0,3	-	.	.
BA	-	-	-	-	-	-	-	-	-	-
SOP	-	-	-	-	-	-	-	-	-	-
SONS	-	-	0,1	.	.	-	-	0,1	.	.
ZUS.	148044	100	100	+5439	-	148572	100	100	+5109	-
UNG.	1591	1,1	1,5	-518	-0,4	1063	0,7	0,9	-188	-0,2

GEWAEHLT IST DER BEWERBER GRAF HUYN HANS (CSU)

WAHLKREISBEWERBER: 1 CSU GRAF HUYN HANS  
2 SPD BAMBERG GEORG  
3 FDP HALSER HORST  
6 DKP SCHMID JOSEF  
7 GR LISCHKE NIKOLAUS

TABELLE 2. ERGEBNISSE IN DEN WAHLKREISEN BAYERNS

WAHLKREIS 210 STARNBERG

	1983 ZAHL	1983 %	1980 %	VERAENDERUNG ZAHL	VERAENDERUNG %-P.
WAHLBERECHTIGTE . . . . .	211677			+6425	
WAEHLER . . . . .	188011	88,8	88,9	+5479	-0,1

	E R S T S T I M M E N					Z W E I T S T I M M E N				
	1983 ZAHL	1983 %	1980 %	VERAENDERUNG ZAHL	VERAENDERUNG %-P.	1983 ZAHL	1983 %	1980 %	VERAENDERUNG ZAHL	VERAENDERUNG %-P.
CSU	118664	63,6	60,2	+10090	+3,4	110964	59,3	59,6	+3020	-0,3
SPD	46510	24,9	25,0	+1424	-0,1	45528	24,3	26,6	-2696	-2,3
FDP	10921	5,9	12,6	-11733	-6,7	19272	10,3	12,0	-2459	-1,7
BWK	-	-	-	-	-	12	0,0	-	.	.
CBV	-	-	-	-	-	324	0,2	0,1	+158	+0,1
DKP	281	0,2	0,2	-2	0,0	147	0,1	0,1	-31	0,0
GR	9484	5,1	2,1	+5662	+3,0	9847	5,3	1,3	+7510	+4,0
EAP	-	-	-	-	-	48	0,0	0,0	+14	0,0
NPD	663	0,4	-	.	.	442	0,2	0,2	+78	0,0
OEDP	-	-	-	-	-	403	0,2	-	.	.
BA	-	-	-	-	-	-	-	-	-	-
SOP	-	-	-	-	-	-	-	-	-	-
SONS	-	-	-	-	-	-	-	0,1	.	.
ZUS.	186523	100	100	+6104	-	186987	100	100	+5873	-
UNG.	1488	0,8	1,2	-625	-0,4	1024	0,5	0,8	-394	-0,3

GEWAEHLT IST DER BEWERBER SCHENK GRAF VON STAUFFENBERG FRANZ (CSU)

WAHLKREISBEWERBER: 1 CSU SCHENK GRAF VON STAUFFENBERG FRANZ  
 2 SPD FERTL PAUL  
 3 FDP ERTL JOSEF  
 6 DKP SCHWEIGER ANTON  
 7 GR UNGER PETER  
 9 NPD DR. HOCHSIEDER HANS

TABELLE 2. ERGEBNISSE IN DEN WAHLKREISEN BAYERNS

WAHLKREIS 211 TRAUNSTEIN

	1983 ZAHL	1983 %	1980 %	VERAENDERUNG	
				ZAHL	%-P.
WAHLBERECHTIGTE . . . . .	177735			+5393	
WAELER . . . . .	156865	88,3	88,4	+4506	-0,1

	E R S T S T I M M E N					Z W E I T S T I M M E N				
	1983 ZAHL	1983 %	1980 %	VERAENDERUNG ZAHL	%-P.	1983 ZAHL	1983 %	1980 %	VERAENDERUNG ZAHL	%-P.
CSU	106178	68,6	66,7	+6483	+1,9	101686	65,4	65,9	+2316	-0,5
SPD	37280	24,1	25,9	-1436	-1,8	34877	22,4	25,1	-2976	-2,7
FDP	4643	3,0	5,4	-3413	-2,4	10368	6,7	7,1	-347	-0,4
BWK	-	-	-	-	-	13	0,0	-	.	.
CBV	-	-	-	-	-	329	0,2	0,1	+203	+0,1
DKP	287	0,2	0,2	+46	0,0	158	0,1	0,1	-3	0,0
GR	6367	4,1	1,9	+3543	+2,2	7247	4,7	1,4	+5163	+3,3
EAP	-	-	-	-	-	40	0,0	0,0	+15	0,0
NPD	-	-	-	-	-	441	0,3	0,3	+31	0,0
OEDP	-	-	-	-	-	321	0,2	-	.	.
BA	-	-	-	-	-	-	-	-	-	-
SOP	-	-	-	-	-	-	-	-	-	-
SONS	-	-	-	-	-	-	-	0,1	.	.
ZUS.	154755	100	100	+5223	-	155480	100	100	+4611	-
UNG.	2110	1,3	1,9	-717	-0,6	1385	0,9	1,0	-105	-0,1

GEWAHLT IST DER BEWERBER ENGELSBERGER MATTHIAS (CSU)

WAHLKREISBEWERBER: 1 CSU ENGELSBERGER MATTHIAS  
 2 SPD SCHAETZ HERMANN  
 3 FDP VON STRAUCH WOLFGANG  
 6 DKP BLUM ECKHARD  
 7 GR REHMANN-SCHONAUER RUTH

TABELLE 2. ERGEBNISSE IN DEN WAHLKREISEN BAYERNS

WAHLKREIS 212 WEILHEIM

	1983 ZAHL	1983 %	1980 %	VERAENDERUNG ZAHL	VERAENDERUNG %-P.
WAHLBERECHTIGTE . . . . .	196831			+6241	
WAEHLER . . . . .	174200	88,5	88,4	+5746	+0,1

	E R S T S T I M M E N					Z W E I T S T I M M E N				
	1983 ZAHL	1983 %	1980 %	VERAENDERUNG ZAHL	VERAENDERUNG %-P.	1983 ZAHL	1983 %	1980 %	VERAENDERUNG ZAHL	VERAENDERUNG %-P.
CSU	118476	68,8	65,4	+9716	+3,4	113055	65,5	64,6	+5483	+0,9
SPD	41073	23,8	26,3	-2684	-2,5	39217	22,7	26,2	-4346	-3,5
FDP	5625	3,3	6,6	-5327	-3,3	12072	7,0	7,7	-775	-0,7
BWK	-	-	-	-	-	10	0,0	-	.	.
CBV	-	-	-	-	-	312	0,2	0,1	+151	+0,1
DKP	267	0,2	0,1	+20	+0,1	145	0,1	0,1	+6	0,0
GR	6394	3,7	1,6	+3815	+2,1	7186	4,2	1,1	+5399	+3,1
EAP	-	-	-	-	-	42	0,0	0,0	+10	0,0
NPD	473	0,3	-	.	.	397	0,2	0,2	+114	0,0
OEDP	-	-	-	-	-	272	0,2	-	.	.
BA	-	-	-	-	-	-	-	-	-	-
SOP	-	-	-	-	-	-	-	-	-	-
SONS	-	-	-	-	-	-	-	0,1	.	.
ZUS.	172308	100	100	+6013	-	172708	100	100	+6176	-
UNG.	1892	1,1	1,3	-267	-0,2	1492	0,9	1,1	-430	-0,2

GEWAEHLT IST DER BEWERBER STRAUSS FRANZ JOSEF (CSU)

WAHLKREISBEWERBER: 1 CSU STRAUSS FRANZ JOSEF  
 2 SPD KAPFER ADOLF  
 3 FDP CREDE HELFRIED  
 6 DKP UNGER MANFRED  
 7 GR FREMEREY DOROTHEE  
 9 NPD STEINMETZ IGNATZ

TABELLE 2. ERGEBNISSE IN DEN WAHLKREISEN BAYERNS

WAHLKREIS 213 DEGGENDORF

	1983 ZAHL	1983 %	1980 %	VERAENDERUNG ZAHL	VERAENDERUNG %-P.
WAHLBERECHTIGTE . . . . .	132928			+3789	
WAEHLER . . . . .	111036	83,5	82,4	+4633	+1,1

	E R S T S T I M M E N					Z W E I T S T I M M E N				
	1983 ZAHL	1983 %	1980 %	VERAENDERUNG ZAHL	VERAENDERUNG %-P.	1983 ZAHL	1983 %	1980 %	VERAENDERUNG ZAHL	VERAENDERUNG %-P.
CSU	80922	73,7	72,0	+5779	+1,7	78757	71,5	70,3	+4976	+1,2
SPD	23854	21,7	23,6	-770	-1,9	23302	21,2	24,9	-2832	-3,7
FDP	1728	1,6	2,8	-1209	-1,2	4094	3,7	3,4	+530	+0,3
BWK	-	-	-	-	-	7	0,0	-	.	.
CBV	-	-	-	-	-	142	0,1	0,1	+66	0,0
DKP	154	0,1	0,1	-1	0,0	59	0,1	0,1	-4	0,0
GR	2783	2,5	1,5	+1213	+1,0	3324	3,0	1,1	+2170	+1,9
EAP	-	-	-	-	-	32	0,0	0,0	+12	0,0
NPD	425	0,4	-	.	.	280	0,3	0,1	+138	+0,2
OEDP	-	-	-	-	-	145	0,1	-	.	.
BA	-	-	-	-	-	-	-	-	-	-
SOP	-	-	-	-	-	-	-	-	-	-
SONS	-	-	-	-	-	-	-	0,1	.	.
ZUS.	109866	100	100	+5437	-	110142	100	100	+5142	-
UNG.	1170	1,1	1,9	-804	-0,8	894	0,8	1,3	-509	-0,5
GEWAEHLT IST DER BEWERBER HANDLOS FRANZ										(CSU)

WAHLKREISBEWERBER: 1 CSU HANDLOS FRANZ  
 2 SPD KISSLINGER KARL  
 3 FDP MACEICZYK RICHARD  
 6 DKP CHRISTL PAUL  
 7 GR MORE WALTER  
 9 NPD BERTHOLD HERIBERT



TABELLE 2. ERGEBNISSE IN DEN WAHLKREISEN BAYERNS

WAHLKREIS 214 LANDSHUT

	1983 ZAHL	1983 %	1980 %	VERAENDERUNG ZAHL	VERAENDERUNG %-P.
WAHLBERECHTIGTE . . . . .	193396			+7457	
WAEHLER . . . . .	167463	86,6	87,5	+4698	-0,9

	E R S T S T I M M E N					Z W E I T S T I M M E N				
	1983 ZAHL	1983 %	1980 %	VERAENDERUNG ZAHL	VERAENDERUNG %-P.	1983 ZAHL	1983 %	1980 %	VERAENDERUNG ZAHL	VERAENDERUNG %-P.
CSU	109086	66,3	63,1	+9311	+3,2	108582	65,4	65,3	+3769	+0,1
SPD	40313	24,5	27,2	-2713	-2,7	40158	24,2	27,1	-3378	-2,9
FDP	8383	5,1	7,2	-3066	-2,1	9951	6,0	5,8	+662	+0,2
BWK	-	-	-	-	-	48	0,0	-	.	.
CBV	-	-	-	-	-	294	0,2	0,1	+196	+0,1
DKP	377	0,2	0,3	-109	-0,1	183	0,1	0,1	+12	0,0
GR	5604	3,4	2,2	+2164	+1,2	5920	3,6	1,3	+3864	+2,3
EAP	-	-	-	-	-	51	0,0	0,0	+23	0,0
NPD	797	0,5	-	.	.	542	0,3	0,3	+136	0,0
OEDP	-	-	-	-	-	189	0,1	-	.	.
BA	-	-	-	-	-	-	-	-	-	-
SOP	-	-	-	-	-	-	-	-	-	-
SONS	-	-	-	-	-	-	-	0,1	.	.
ZUS.	164560	100	100	+6384	-	165918	100	100	+5413	-
UNG.	2903	1,7	2,8	-1686	-1,1	1545	0,9	1,4	-715	-0,5

GEWAEHLT IST DER BEWERBER DR. ZIMMERMANN FRIEDRICH (CSU)

WAHLKREISBEWERBER: 1 CSU DR. ZIMMERMANN FRIEDRICH  
2 SPD KUBATSCHKA HORST  
3 FDP PAINTNER JOHANN  
6 DKP LORI FRANZ  
7 GR QUICKERT MANFRED  
9 NPD ENGLHARD MAXIMILIAN

TABELLE 2. ERGEBNISSE IN DEN WAHLKREISEN BAYERNS

WAHLKREIS 215 PASSAU

	1983 ZAHL	1983 %	1980 %	VERAENDERUNG ZAHL %-P.	
WAHLBERECHTIGTE . . . . .	153507			+2761	
WAEHLER . . . . .	133151	86,7	85,1	+4853	+1,6

	E R S T S T I M M E N					Z W E I T S T I M M E N				
	1983 ZAHL	1983 %	1980 %	VERAENDERUNG ZAHL %-P.		1983 ZAHL	1983 %	1980 %	VERAENDERUNG ZAHL %-P.	
CSU	90653	68,8	65,4	+7981	+3,4	88369	67,0	65,6	+5166	+1,4
SPD	33566	25,5	29,3	-3465	-3,8	32349	24,5	28,6	-3934	-4,1
FDP	2146	1,6	3,0	-1652	-1,4	5518	4,2	4,0	+505	+0,2
BWK	-	-	-	-	-	37	0,0	-	.	.
CBV	-	-	-	-	-	167	0,1	0,1	+100	0,0
DKP	152	0,1	0,1	+10	0,0	67	0,1	0,1	-10	0,0
GR	4730	3,6	2,1	+2053	+1,5	4903	3,7	1,5	+3039	+2,2
EAP	-	-	-	-	-	23	0,0	0,0	+1	0,0
NPD	462	0,4	-	.	.	353	0,3	0,2	+156	+0,1
OEDP	-	-	-	-	-	125	0,1	-	.	.
BA	-	-	-	-	-	-	-	-	-	-
SOP	-	-	-	-	-	-	-	-	-	-
SONS	-	-	-	-	-	-	-	0,0	.	.
ZUS.	131709	100	100	+5389	-	131911	100	100	+5125	-
UNG.	1442	1,1	1,5	-536	-0,4	1240	0,9	1,2	-272	-0,3

GEWAEHLT IST DER BEWERBER DR. ROSE KLAUS

(CSU)

WAHLKREISBEWERBER: 1 CSU DR. ROSE KLAUS  
 2 SPD GERSTL FRIEDRICH  
 3 FDP KISSLINGER VIKTOR  
 6 DKP DIERMEIER ROBERT  
 7 GR LIMMER GODEHARD  
 9 NPD RAHM GEORG

TABELLE 2. ERGEBNISSE IN DEN WAHLKREISEN BAYERNS

WAHLKREIS 216 ROTTAL-INN

	1983 ZAHL	1983 %	1980 %	VERAENDERUNG ZAHL	VERAENDERUNG %-P.
WAHLBERECHTIGTE . . . . .	136377			+3185	
WAEHLER . . . . .	117393	86,1	86,1	+2725	0,0

	E R S T S T I M M E N					Z W E I T S T I M M E N				
	1983 ZAHL	1983 %	1980 %	VERAENDERUNG ZAHL	VERAENDERUNG %-P.	1983 ZAHL	1983 %	1980 %	VERAENDERUNG ZAHL	VERAENDERUNG %-P.
CSU	82511	71,1	69,7	+4057	+1,4	81618	70,2	70,5	+1900	-0,3
SPD	26274	22,6	24,9	-1774	-2,3	24851	21,4	23,7	-1926	-2,3
FDP	3244	2,8	3,6	-806	-0,8	5372	4,6	4,3	+454	+0,3
BWK	-	-	-	-	-	13	0,0	-	.	.
CBV	-	-	-	-	-	161	0,1	0,1	+75	0,0
DKP	153	0,1	0,2	-20	-0,1	74	0,1	0,1	-8	0,0
GR	3449	3,0	1,6	+1684	+1,4	3641	3,1	1,1	+2404	+2,0
EAP	-	-	-	-	-	18	0,0	0,0	+2	0,0
NPD	383	0,3	-	.	.	312	0,3	0,2	+79	+0,1
OEDP	-	-	-	-	-	139	0,1	-	.	.
BA	-	-	-	-	-	-	-	-	-	-
SOP	-	-	-	-	-	-	-	-	-	-
SONS	-	-	-	-	-	-	-	0,0	.	.
ZUS.	116014	100	100	+3524	-	116199	100	100	+3078	-
UNG.	1379	1,2	1,9	-799	-0,7	1194	1,0	1,3	-353	-0,3

GEWAEHLT IST DER BEWERBER DR. MUELLER GUENTHER (CSU)

WAHLKREISBEWERBER: 1 CSU DR. MUELLER GUENTHER  
 2 SPD WIMMER MANFRED  
 3 FDP SCHALLMOSER ADALBERT  
 6 DKP KROISS FRANZ  
 7 GR ANNESER FRANZ  
 9 NPD HIRONIMUS PETER

TABELLE 2. ERGEBNISSE IN DEN WAHLKREISEN BAYERNS

WAHLKREIS 217 STRAUBING

	1983			1980		VERAENDERUNG	
	ZAHL	%	%	ZAHL	%-P.	ZAHL	%-P.
WAHLBERECHTIGTE . . . . .	151884					+4091	
WAEHLER . . . . .	126113	83,0	83,3			+2955	-0,3

E R S T S T I M M E N						Z W E I T S T I M M E N					
1983	1983	1980	VERAENDERUNG			1983	1983	1980	VERAENDERUNG		
ZAHL	%	%	ZAHL	%-P.		ZAHL	%	%	ZAHL	%-P.	
CSU	88729	71,3	67,2	+7699	+4,1	85908	68,8	68,2	+3208	+0,6	
SPD	28817	23,1	25,4	-1817	-2,3	28887	23,1	26,2	-2918	-3,1	
FDP	2249	1,8	4,9	-3672	-3,1	5562	4,5	4,0	+666	+0,5	
BWK	-	-	-	-	-	17	0,0	-	.	.	
CBV	680	0,5	-	.	.	417	0,3	0,2	+208	+0,1	
DKP	217	0,2	0,2	-50	0,0	125	0,1	0,1	-21	0,0	
GR	3789	3,0	2,3	+1043	+0,7	3581	2,9	1,1	+2272	+1,8	
EAP	-	-	-	-	-	25	0,0	0,0	+9	0,0	
NPD	-	-	-	-	-	218	0,2	0,1	+50	+0,1	
OEDP	-	-	-	-	-	157	0,1	-	.	.	
BA	-	-	-	-	-	-	-	-	-	-	
SOP	-	-	-	-	-	-	-	-	-	-	
SONS	-	-	-	-	-	-	-	0,0	.	.	
ZUS.	124481	100	100	+3883	-	124897	100	100	+3595	-	
UNG.	1632	1,3	2,1	-928	-0,8	1216	1,0	1,5	-640	-0,5	

GEWAEHLT IST DER BEWERBER HINSKEN ERNST (CSU)

WAHLKREISBEWERBER: 1 CSU HINSKEN ERNST  
 2 SPD LEIDINGER ROBERT  
 3 FDP SCHMITT DIETER  
 5 CBV MEINDL GEORG  
 6 DKP MUEHLBAUER KARL HEINZ  
 7 GR MELCHIOR FREDE

TABELLE 2. ERGEBNISSE IN DEN WAHLKREISEN BAYERNS

WAHLKREIS 218 AMBERG

	1983 ZAHL	1983 %	1980 %	VERAENDERUNG ZAHL	VERAENDERUNG %-P.
WAHLBERECHTIGTE . . . . .	181540			+5650	
WAEHLER . . . . .	161481	89,0	89,1	+4747	-0,1

	E R S T S T I M M E N					Z W E I T S T I M M E N				
	1983 ZAHL	1983 %	1980 %	VERAENDERUNG ZAHL	VERAENDERUNG %-P.	1983 ZAHL	1983 %	1980 %	VERAENDERUNG ZAHL	VERAENDERUNG %-P.
CSU	108910	68,3	64,4	+9520	+3,9	104335	65,2	63,6	+5656	+1,6
SPD	40508	25,4	29,7	-5338	-4,3	40147	25,1	29,4	-5434	-4,3
FDP	3902	2,4	4,2	-2609	-1,8	8287	5,2	5,4	-54	-0,2
BWK	-	-	-	-	-	14	0,0	-	.	.
CBV	-	-	-	-	-	227	0,1	0,1	+136	0,0
DKP	349	0,2	0,2	+91	0,0	164	0,1	0,1	+14	0,0
GR	5901	3,7	1,5	+3661	+2,2	6220	3,9	1,1	+4586	+2,8
EAP	-	-	-	-	-	36	0,0	0,0	+7	0,0
NPD	-	-	-	-	-	414	0,3	0,3	+12	0,0
OEDP	-	-	-	-	-	175	0,1	-	.	.
BA	-	-	-	-	-	-	-	-	-	-
SOP	-	-	-	-	-	-	-	-	-	-
SONS	-	-	-	-	-	-	-	0,1	.	.
ZUS.	159570	100	100	+5325	-	160019	100	100	+4983	-
UNG.	1911	1,2	1,6	-578	-0,4	1462	0,9	1,1	-236	-0,2

GEWAEHLT IST DER BEWERBER FELLNER HERMANN

(CSU)

WAHLKREISBEWERBER: 1 CSU FELLNER HERMANN  
2 SPD SIELER WOLFGANG  
3 FDP POPP KARL-HEINZ  
6 DKP SCHARF NORBERT  
7 GR LUDWIG JOACHIM

TABELLE 2. ERGEBNISSE IN DEN WAHLKREISEN BAYERNS

WAHLKREIS 219 REGENSBURG

	1983 ZAHL	1983 %	1980 %	VERAENDERUNG ZAHL	VERAENDERUNG %-P.
WAHLBERECHTIGTE . . . . .	195843			+4567	
WAEHLER . . . . .	169383	86,5	87,6	+1750	-1,1

	E R S T S T I M M E N					Z W E I T S T I M M E N				
	1983 ZAHL	1983 %	1980 %	VERAENDERUNG ZAHL	VERAENDERUNG %-P.	1983 ZAHL	1983 %	1980 %	VERAENDERUNG ZAHL	VERAENDERUNG %-P.
CSU	108417	64,8	63,3	+4108	+1,5	105444	62,8	62,4	+1994	+0,4
SPD	46592	27,8	31,0	-4532	-3,2	44784	26,7	30,4	-5514	-3,7
FDP	3581	2,1	3,7	-2490	-1,6	8538	5,1	5,7	-939	-0,6
BWK	-	-	-	-	-	15	0,0	-	.	.
CBV	-	-	-	-	-	274	0,2	0,1	+176	+0,1
DKP	311	0,2	0,2	-12	0,0	186	0,1	0,1	+3	0,0
GR	6981	4,2	1,8	+4000	+2,4	7821	4,7	1,1	+6008	+3,6
EAP	-	-	-	-	-	38	0,0	0,0	+16	0,0
NPD	642	0,4	-	.	.	449	0,3	0,1	+214	+0,2
OEDP	903	0,5	-	.	.	356	0,2	-	.	.
BA	-	-	-	-	-	-	-	-	-	-
SOP	-	-	-	-	-	-	-	-	-	-
SONS	-	-	0,1	.	.	-	-	0,1	.	.
ZUS.	167427	100	100	+2518	-	167905	100	100	+2186	-
UNG.	1956	1,2	1,6	-768	-0,4	1478	0,9	1,1	-436	-0,2

GEWAEHLT IST DER BEWERBER ZIERER BENNO (CSU)

- WAHLKREISBEWERBER:
- 1 CSU ZIERER BENNO
  - 2 SPD DR. SCHMID ALBERT
  - 3 FDP DR. BRIELMAIER DIETER
  - 6 DKP HOFMANN KARL
  - 7 GR DANIELS WOLFGANG
  - 9 NPD KNUEPFER HERMANN
  - 10 OEDP GRAF JOACHIM

TABELLE 2. ERGEBNISSE IN DEN WAHLKREISEN BAYERNS

WAHLKREIS 220 SCHWANDORF

	1983 ZAHL	1983 %	1980 %	VERAENDERUNG ZAHL %-P.	
WAHLBERECHTIGTE . . . . .	193186			+5184	
WAEHLER . . . . .	165938	85,9	86,3	+3644	-0,4

	E R S T S T I M M E N					Z W E I T S T I M M E N				
	1983 ZAHL	1983 %	1980 %	VERAENDERUNG ZAHL %-P.		1983 ZAHL	1983 %	1980 %	VERAENDERUNG ZAHL %-P.	
CSU	106656	65,3	65,6	+2687	-0,3	106859	65,3	65,8	+1985	-0,5
SPD	46491	28,4	27,1	+3624	+1,3	42512	26,0	29,1	-3910	-3,1
FDP	2999	1,8	5,1	-5082	-3,3	6173	3,8	3,7	+280	+0,1
BWK	-	-	-	-	-	16	0,0	-	.	.
CBV	1390	0,9	-	.	.	792	0,5	0,1	+554	+0,4
DKP	408	0,2	0,3	-99	-0,1	203	0,1	0,1	+26	0,0
GR	4500	2,8	1,9	+1522	+0,9	6316	3,9	0,9	+4879	+3,0
EAP	-	-	-	-	-	27	0,0	0,0	+9	0,0
NPD	-	-	-	-	-	269	0,2	0,1	+88	+0,1
OEDP	1001	0,6	-	.	.	505	0,3	-	.	.
BA	-	-	-	-	-	-	-	-	-	-
SOP	-	-	-	-	-	-	-	-	-	-
SONS	-	-	-	-	-	-	-	0,1	.	.
ZUS.	163445	100	100	+5043	-	163672	100	100	+4315	-
UNG.	2493	1,5	2,4	-1399	-0,9	2266	1,4	1,8	-671	-0,4

GEWAEHLT IST DER BEWERBER DR. JOBST DIONYS (CSU)

- WAHLKREISBEWERBER:
- 1 CSU DR. JOBST DIONYS
  - 2 SPD ZIERER DIETMAR
  - 3 FDP VOLKHOLZ PAULA
  - 5 CBV VOLKHOLZ LUDWIG
  - 6 DKP ORLOWSKI HELMUT
  - 7 GR HOFMEISTER JOHANN
  - 10 OEDP KIMMERL ARNOLD

TABELLE 2. ERGEBNISSE IN DEN WAHLKREISEN BAYERNS

WAHLKREIS 221 WEIDEN

	1983 ZAHL	1983 %	1980 %	VERAENDERUNG	
				ZAHL	%-P.
WAHLBERECHTIGTE . . . . .	164973			+3132	
WAEHLER . . . . .	148019	89,7	90,5	+1547	-0,8

	E R S T S T I M M E N					Z W E I T S T I M M E N				
	1983 ZAHL	1983 %	1980 %	VERAENDERUNG ZAHL	%-P.	1983 ZAHL	1983 %	1980 %	VERAENDERUNG ZAHL	%-P.
CSU	92517	63,3	60,0	+6163	+3,3	89771	61,3	59,6	+3570	+1,7
SPD	46354	31,7	35,8	-5204	-4,1	45480	31,0	34,8	-4878	-3,8
FDP	2365	1,6	2,8	-1710	-1,2	6108	4,2	4,4	-181	-0,2
BWK	-	-	-	-	-	26	0,0	-	.	.
CBV	-	-	-	-	-	177	0,1	0,0	+114	+0,1
DKP	216	0,1	0,1	+40	0,0	100	0,1	0,1	-3	0,0
GR	4664	3,2	1,2	+2869	+2,0	4365	3,0	0,8	+3186	+2,2
EAP	-	-	-	-	-	26	0,0	0,0	+11	0,0
NPD	-	-	-	-	-	309	0,2	0,2	+61	0,0
OEDP	-	-	-	-	-	147	0,1	-	.	.
BA	-	-	-	-	-	-	-	-	-	-
SOP	-	-	-	-	-	-	-	-	-	-
SONS	-	-	-	-	-	-	-	0,0	.	.
ZUS.	146116	100	100	+2158	-	146509	100	100	+1994	-
UNG.	1903	1,3	1,7	-611	-0,4	1510	1,0	1,3	-447	-0,3

GEWAEHLT IST DER BEWERBER DR. KUNZ MAXIMILIAN (CSU)

WAHLKREISBEWERBER: 1 CSU DR. KUNZ MAXIMILIAN  
 2 SPD STIEGLER LUDWIG  
 3 FDP FROEHLER HANS  
 6 DKP HELBIG FRITZ  
 7 GR HESS JOST



TABELLE 2. ERGEBNISSE IN DEN WAHLKREISEN BAYERNS

WAHLKREIS 222 BAMBERG

	1983 ZAHL	1983 %	1980 %	VERAENDERUNG ZAHL	VERAENDERUNG %-P.
WAHLBERECHTIGTE . . . . .	191502			+5563	
WAEHLER . . . . .	169530	88,5	89,1	+3938	-0,6

	E R S T S T I M M E N					Z W E I T S T I M M E N				
	1983 ZAHL	1983 %	1980 %	VERAENDERUNG ZAHL	VERAENDERUNG %-P.	1983 ZAHL	1983 %	1980 %	VERAENDERUNG ZAHL	VERAENDERUNG %-P.
CSU	112765	67,3	66,7	+3733	+0,6	110497	65,7	64,0	+5495	+1,7
SPD	43576	26,0	27,8	-1847	-1,8	41050	24,4	28,5	-5618	-4,1
FDP	4477	2,7	3,7	-1508	-1,0	9269	5,5	6,0	-498	-0,5
BWK	-	-	-	-	-	26	0,0	-	.	.
CBV	-	-	-	-	-	215	0,1	0,0	+142	+0,1
DKP	320	0,2	0,2	-1	0,0	157	0,1	0,1	-7	0,0
GR	6332	3,8	1,6	+3710	+2,2	6323	3,8	1,1	+4511	+2,7
EAP	-	-	-	-	-	118	0,1	0,0	+93	+0,1
NPD	-	-	-	-	-	332	0,2	0,2	0	0,0
OEDP	-	-	-	-	-	199	0,1	-	.	.
BA	-	-	-	-	-	-	-	-	-	-
SOP	-	-	-	-	-	-	-	-	-	-
SONS	-	-	-	-	-	-	-	0,1	.	.
ZUS.	167470	100	100	+4087	-	168186	100	100	+4209	-
UNG.	2060	1,2	1,3	-149	-0,1	1344	0,8	1,0	-271	-0,2
GEWAHLT IST DER BEWERBER SCHEU GERHARD										(CSU)

WAHLKREISBEWERBER: 1 CSU SCHEU GERHARD  
 2 SPD DR. DE WITH HANS  
 3 FDP BISCHOFF URSULA  
 6 DKP HOYER KARIN  
 7 GR KARL GOTTFRIED

TABELLE 2. ERGEBNISSE IN DEN WAHLKREISEN BAYERN

WAHLKREIS 223 BAYREUTH

	1983 ZAHL	1983 %	1980 %	VERAENDERUNG	
				ZAHL	%-P.
WAHLBERECHTIGTE . . . . .	128439			+2319	
WAEHLER . . . . .	113164	88,1	87,8	+2372	+0,3

	E R S T S T I M M E N					Z W E I T S T I M M E N				
	1983 ZAHL	1983 %	1980 %	VERAENDERUNG ZAHL	%-P.	1983 ZAHL	1983 %	1980 %	VERAENDERUNG ZAHL	%-P.
CSU	69004	61,6	55,6	+8358	+6,0	64318	57,2	53,8	+5274	+3,4
SPD	37350	33,3	38,1	-4230	-4,8	37742	33,6	38,2	-4248	-4,6
FDP	2063	1,8	4,7	-3080	-2,9	5860	5,2	6,5	-1249	-1,3
BWK	-	-	-	-	-	6	0,0	-	.	.
CBV	-	-	-	-	-	100	0,1	0,0	+74	+0,1
DKP	219	0,2	0,3	-94	-0,1	127	0,1	0,1	-25	0,0
GR	2940	2,6	1,2	+1586	+1,4	3673	3,3	1,0	+2535	+2,3
EAP	-	-	-	-	-	20	0,0	0,0	+8	0,0
NPD	438	0,4	-	.	.	344	0,3	0,2	+81	+0,1
OEDP	-	-	-	-	-	175	0,2	-	.	.
BA	-	-	-	-	-	-	-	-	-	-
SOP	-	-	-	-	-	-	-	-	-	-
SONS	-	-	-	-	-	-	-	0,1	.	.
ZUS.	112014	100	100	+2978	-	112365	100	100	+2544	-
UNG.	1150	1,0	1,6	-606	-0,6	799	0,7	0,9	-172	-0,2
GEWAEHLT IST DER BEWERBER LOWACK ORTWIN										(CSU)

WAHLKREISBEWERBER: 1 CSU LOWACK ORTWIN  
 2 SPD KERN WOLFGANG  
 3 FDP KLEIN DIETHARD  
 6 DKP STIEL EUGEN  
 7 GR KOLB WERNER  
 9 NPD VON ALVENSLEBEN MARGARETA

TABELLE 2. ERGEBNISSE IN DEN WAHLKREISEN BAYERNS

WAHLKREIS 224 COBURG

	1983 ZAHL	1983 %	1980 %	VERAENDERUNG ZAHL %-P.	
WAHLBERECHTIGTE . . . . .	159244			+1785	
WAEHLER . . . . .	142389	89,4	90,4	-1	-1,0

	E R S T S T I M M E N					Z W E I T S T I M M E N				
	1983 ZAHL	1983 %	1980 %	VERAENDERUNG ZAHL %-P.		1983 ZAHL	1983 %	1980 %	VERAENDERUNG ZAHL %-P.	
CSU	78805	55,9	49,1	+9591	+6,8	73425	52,0	48,0	+5657	+4,0
SPD	54999	39,0	45,9	-9620	-6,9	55845	39,6	45,0	-7688	-5,4
FDP	3159	2,2	3,6	-1969	-1,4	7260	5,1	5,7	-783	-0,6
BWK	-	-	-	-	-	12	0,0	-	.	.
CBV	-	-	-	-	-	78	0,1	0,0	+46	+0,1
DKP	157	0,1	0,1	+2	0,0	103	0,1	0,1	-14	0,0
GR	3271	2,3	1,2	+1544	+1,1	3942	2,8	0,9	+2694	+1,9
EAP	-	-	-	-	-	25	0,0	0,0	+3	0,0
NPD	507	0,4	-	.	.	392	0,3	0,2	+130	+0,1
OEDP	-	-	-	-	-	113	0,1	-	.	.
BA	-	-	-	-	-	-	-	-	-	-
SOP	-	-	-	-	-	-	-	-	-	-
SONS	-	-	-	-	-	-	-	0,1	.	.
ZUS.	140898	100	100	+55	-	141195	100	100	+52	-
UNG.	1491	1,0	1,1	-56	-0,1	1194	0,8	0,9	-53	-0,1

GEWAEHLT IST DER BEWERBER REGENSPURGER OTTO (CSU)

WAHLKREISBEWERBER: 1 CSU REGENSPURGER OTTO  
 2 SPD LACZO JUTTA  
 3 FDP LEUTHEUSSER HELMUT  
 6 DKP JUNKER GOTTFRIED  
 7 GR TOELSTEDE GUENTER  
 9 NPD STUETZ RUDOLF

TABELLE 2. ERGEBNISSE IN DEN WAHLKREISEN BAYERNS

WAHLKREIS 225 HOF

	1983 ZAHL	1983 %	1980 %	VERAENDERUNG ZAHL	VERAENDERUNG %-P.
WAHLBERECHTIGTE . . . . .	203650			+649	
WAEHLER . . . . .	178032	87,4	87,7	+51	-0,3

	E R S T S T I M M E N					Z W E I T S T I M M E N				
	1983 ZAHL	1983 %	1980 %	VERAENDERUNG ZAHL	VERAENDERUNG %-P.	1983 ZAHL	1983 %	1980 %	VERAENDERUNG ZAHL	VERAENDERUNG %-P.
CSU	95567	54,2	46,4	+14074	+7,8	89695	50,8	45,1	+10311	+5,7
SPD	73807	41,8	48,3	-11088	-6,5	72387	41,0	47,5	-11286	-6,5
FDP	1807	1,0	3,5	-4331	-2,5	7359	4,2	5,7	-2710	-1,5
BWK	-	-	-	-	-	14	0,0	-	.	.
CBV	-	-	-	-	-	186	0,1	0,0	+154	+0,1
DKP	220	0,1	0,2	-77	-0,1	169	0,1	0,1	-35	0,0
GR	4419	2,5	1,6	+1529	+0,9	5890	3,3	1,2	+3711	+2,1
EAP	-	-	-	-	-	35	0,0	0,0	+12	0,0
NPD	565	0,3	-	.	.	534	0,3	0,3	+62	0,0
OEDP	-	-	-	-	-	210	0,1	-	.	.
BA	-	-	-	-	-	-	-	-	-	-
SOP	-	-	-	-	-	-	-	-	-	-
SDNS	-	-	-	-	-	-	-	0,1	.	.
ZUS.	176385	100	100	+672	-	176479	100	100	+338	-
UNG.	1647	0,9	1,3	-621	-0,4	1553	0,9	1,0	-287	-0,1

GEWAEHLT IST DER BEWERBER DR. WARNKE JUERGEN

(CSU)

WAHLKREISBEWERBER: 1 CSU DR. WARNKE JUERGEN  
 2 SPD BUECHLER HANS  
 3 FDP FUERST JOHANN-ANDREAS  
 6 DKP DECHSLEIN RANDOLPH  
 7 GR BARTELS KLAUS  
 9 NPD VOIT BERTHOLD

TABELLE 2. ERGEBNISSE IN DEN WAHLKREISEN BAYERNS

WAHLKREIS 226 KULMBACH

	1983 ZAHL	1983 %	1980 %	VERAENDERUNG ZAHL %-P.	
WAHLBERECHTIGTE . . . . .	130067			+1927	
WAEHLER . . . . .	116487	89,6	90,1	+1072	-0,5

	E R S T S T I M M E N					Z W E I T S T I M M E N				
	1983 ZAHL	1983 %	1980 %	VERAENDERUNG ZAHL %-P.		1983 ZAHL	1983 %	1980 %	VERAENDERUNG ZAHL %-P.	
CSU	74896	65,2	60,4	+6468	+4,8	72296	62,6	59,2	+4710	+3,4
SPD	34606	30,1	35,7	-5865	-5,6	34733	30,1	35,1	-5361	-5,0
FDP	2037	1,8	2,7	-1016	-0,9	4638	4,0	4,5	-460	-0,5
BWK	-	-	-	-	-	20	0,0	-	.	.
CBV	-	-	-	-	-	100	0,1	0,0	+67	+0,1
DKP	204	0,2	0,1	+46	+0,1	99	0,1	0,1	+19	0,0
GR	2706	2,4	1,1	+1439	+1,3	3153	2,7	0,9	+2157	+1,8
EAP	-	-	-	-	-	20	0,0	0,0	+7	0,0
NPD	494	0,4	-	.	.	378	0,3	0,2	+138	+0,1
OEDP	-	-	-	-	-	117	0,1	-	.	.
BA	-	-	-	-	-	-	-	-	-	-
SOP	-	-	-	-	-	-	-	-	-	-
SONS	-	-	-	-	-	-	-	0,1	.	.
ZUS.	114943	100	100	+1566	-	115554	100	100	+1343	-
UNG.	1544	1,3	1,8	-494	-0,5	933	0,8	1,0	-271	-0,2

GEWAEHLT IST DER BEWERBER NIEGEL LORENZ (CSU)

WAHLKREISBEWERBER: 1 CSU NIEGEL LORENZ  
2 SPD VERHEUGEN GUENTER  
3 FDP ESPIG UWE  
6 DKP BETTGE MARGARETE  
7 GR BUEB EBERHARD  
9 NPD DIETL HELMUT

TABELLE 2. ERGEBNISSE IN DEN WAHLKREISEN BAYERNS

WAHLKREIS 227 ANSBACH

	1983 ZAHL	1983 %	1980 %	VERAENDERUNG ZAHL	VERAENDERUNG %-P.
WAHLBERECHTIGTE . . . . .	145940			+2736	
WAEHLER . . . . .	128310	87,9	87,3	+3295	+0,6

	E R S T S T I M M E N					Z W E I T S T I M M E N				
	1983 ZAHL	1983 %	1980 %	VERAENDERUNG ZAHL	VERAENDERUNG %-P.	1983 ZAHL	1983 %	1980 %	VERAENDERUNG ZAHL	VERAENDERUNG %-P.
CSU	82147	64,8	61,3	+6660	+3,5	78539	61,8	59,6	+4828	+2,2
SPD	34754	27,4	30,7	-3036	-3,3	32929	25,9	29,9	-4036	-4,0
FDP	4148	3,3	5,8	-3010	-2,5	8699	6,8	8,4	-1728	-1,6
BWK	-	-	-	-	-	6	0,0	-	.	.
CBV	-	-	-	-	-	92	0,1	0,0	+37	+0,1
DKP	197	0,2	0,2	-67	0,0	114	0,1	0,1	-18	0,0
GR	4159	3,3	2,1	+1631	+1,2	5668	4,5	1,5	+3774	+3,0
EAP	-	-	-	-	-	16	0,0	0,0	-6	0,0
NPD	543	0,4	-	.	.	467	0,4	0,3	+120	+0,1
OEDP	892	0,7	-	.	.	467	0,4	-	.	.
BA	-	-	-	-	-	-	-	-	-	-
SOP	-	-	-	-	-	-	-	-	-	-
SONS	-	-	-	-	-	-	-	0,1	.	.
ZUS.	126840	100	100	+3613	-	126997	100	100	+3378	-
UNG.	1470	1,1	1,4	-318	-0,3	1313	1,0	1,1	-83	-0,1
GEWAEHLT IST DER BEWERBER SPRANGER CARL-DIETER										(CSU)

WAHLKREISBEWERBER: 1 CSU SPRANGER CARL-DIETER  
2 SPD PORZNER KONRAD  
3 FDP ULSENHEIMER HANS  
6 DKP WEBERSBERGER HANS  
7 GR MEISTER CHRISTHARD  
9 NPD MAHLKE EDDIN  
10 OEDP BRANDT JOERN

TABELLE 2. ERGEBNISSE IN DEN WAHLKREISEN BAYERNS

WAHLKREIS 228 ERLANGEN

	1983 ZAHL	1983 %	1980 %	VERAENDERUNG ZAHL	VERAENDERUNG %-P.
WAHLBERECHTIGTE . . . . .	227531			+7395	
WAEHLER . . . . .	202054	88,8	89,3	+5563	-0,5

E R S T S T I M M E N						Z W E I T S T I M M E N					
	1983 ZAHL	1983 %	1980 %	VERAENDERUNG ZAHL	VERAENDERUNG %-P.		1983 ZAHL	1983 %	1980 %	VERAENDERUNG ZAHL	VERAENDERUNG %-P.
CSU	105696	52,8	47,4	+13829	+5,4		101199	50,4	47,0	+9548	+3,4
SPD	73862	36,9	41,4	-6444	-4,5		70353	35,1	39,3	-6113	-4,2
FDP	10407	5,2	8,8	-6690	-3,6		15596	7,8	11,6	-6984	-3,8
BWK	-	-	-	-	-		58	0,0	-	.	.
CBV	-	-	-	-	-		192	0,1	0,0	+122	+0,1
DKP	366	0,2	0,2	-45	0,0		272	0,1	0,1	+50	0,0
GR	8626	4,3	2,1	+4513	+2,2		11881	5,9	1,6	+8836	+4,3
EAP	-	-	-	-	-		44	0,0	0,0	+16	0,0
NPD	788	0,4	-	.	.		694	0,3	0,3	+139	0,0
OEDP	-	-	-	-	-		350	0,2	-	.	.
BA	-	-	-	-	-		-	-	-	-	-
SOP	428	0,2	-	.	.		-	-	-	-	-
SONS	-	-	-	-	-		-	-	0,1	.	.
ZUS.	200173	100	100	+6379	-		200639	100	100	+5827	-
UNG.	1881	0,9	1,4	-816	-0,5		1415	0,7	0,9	-264	-0,2

GEWAEHLT IST DER BEWERBER HARTMANN KLAUS (CSU)

WAHLKREISBEWERBER: 1 CSU HARTMANN KLAUS  
 2 SPD DR. HAACK DIETER  
 3 FDP DR. HAMM-BRUECHER HILDEGARD  
 6 DKP KONRAD FRIEDRICH  
 7 GR HIRSCHMANN WOLFGANG  
 9 NPD NICOLAUS HORST  
 12 SOP SCHRAMM THOMAS

TABELLE 2. ERGEBNISSE IN DEN WAHLKREISEN BAYERN

WAHLKREIS 229 FUERTH

	1983 ZAHL	1983 %	1980 %	VERAENDERUNG ZAHL %-P.
WAHLBERECHTIGTE . . . . .	234857			+7243
WAHLER . . . . .	203683	86,7	86,9	+5998 -0,2

	E R S T S T I M M E N					Z W E I T S T I M M E N				
	1983 ZAHL	1983 %	1980 %	VERAENDERUNG ZAHL %-P.		1983 ZAHL	1983 %	1980 %	VERAENDERUNG ZAHL %-P.	
CSU	116993	58,0	51,9	+15715 +6,1		108592	53,8	49,9	+10866 +3,9	
SPD	69656	34,6	39,7	-7815 -5,1		68226	33,8	39,3	-8653 -5,5	
FDP	5472	2,7	6,3	-6777 -3,6		13120	6,5	8,7	-3953 -2,2	
BWK	-	-	-	- -		11	0,0	-	- .	
CBV	-	-	-	- -		213	0,1	0,0	+164 +0,1	
DKP	496	0,2	0,3	-70 -0,1		330	0,2	0,2	-3 0,0	
GR	7779	3,9	1,9	+4139 +2,0		9864	4,9	1,4	+7053 +3,5	
EAP	-	-	-	- -		57	0,0	0,0	+18 0,0	
NPD	1192	0,6	-	- .		987	0,5	0,4	+220 +0,1	
OEDP	-	-	-	- -		328	0,2	-	- .	
BA	-	-	-	- -		-	-	-	- -	
SOP	-	-	-	- -		-	-	-	- -	
SONS	-	-	-	- -		-	-	0,1	- .	
ZUS.	201588	100	100	+6384 -		201728	100	100	+5895 -	
UNG.	2095	1,0	1,3	-386 -0,3		1955	1,0	0,9	+103 +0,1	
GEWAHLT IST DER BEWERBER DR. DOLLINGER WERNER										(CSU)

- WAHLKREISBEWERBER:
- 1 CSU DR. DOLLINGER WERNER
  - 2 SPD HAASE HORST
  - 3 FDP EIMER NORBERT
  - 6 DKP RIEDEL WERNER
  - 7 GR DIETRICH OLIVER
  - 9 NPD FEITENHANSL KARL



TABELLE 2. ERGEBNISSE IN DEN WAHLKREISEN BAYERN

WAHLKREIS 230 NUERNBERG-NORD

	1983 ZAHL	1983 %	1980 %	VERAENDERUNG ZAHL	VERAENDERUNG %-P.
WAHLBERECHTIGTE . . . . .	175734			-1244	
WAEHLER . . . . .	150243	85,5	86,1	-2120	-0,6

	E R S T S T I M M E N					Z W E I T S T I M M E N				
	1983 ZAHL	1983 %	1980 %	VERAENDERUNG ZAHL	VERAENDERUNG %-P.	1983 ZAHL	1983 %	1980 %	VERAENDERUNG ZAHL	VERAENDERUNG %-P.
CSU	73864	49,6	44,9	+6190	+4,7	68732	46,1	43,2	+3345	+2,9
SPD	59834	40,2	45,1	-8190	-4,9	57132	38,3	43,0	-7910	-4,7
FDP	4226	2,8	6,9	-6223	-4,1	10577	7,1	10,9	-5916	-3,8
BWK	-	-	-	-	-	52	0,0	-	.	.
CBV	-	-	-	-	-	223	0,1	0,0	+175	+0,1
DKP	424	0,3	0,4	-221	-0,1	365	0,2	0,3	-140	-0,1
GR	9254	6,2	2,5	+5448	+3,7	10959	7,3	1,9	+8039	+5,4
EAP	-	-	0,0	.	.	44	0,0	0,0	-4	0,0
NPD	843	0,6	-	.	.	710	0,5	0,4	+46	+0,1
OEDP	528	0,4	-	.	.	395	0,3	-	.	.
BA	-	-	-	-	-	-	-	-	-	-
SOP	-	-	-	-	-	-	-	-	-	-
SONS	-	-	0,1	.	.	-	-	0,1	.	.
ZUS.	148973	100	100	-1842	-	149189	100	100	-2083	-
UNG.	1270	0,8	1,0	-278	-0,2	1054	0,7	0,7	-37	0,0
GEWAEHLT IST DER BEWERBER DR. SCHNEIDER OSCAR										(CSU)

WAHLKREISBEWERBER: 1 CSU DR. SCHNEIDER OSCAR  
 2 SPD SCHMIDT RENATE  
 3 FDP ULRICH UTZ  
 6 DKP KANDEL MARIANNE  
 7 GR KELLY PETRA  
 9 NPD DOERFEL GÜDRUN  
 10 OEDP JAKOB DIETER

TABELLE 2. ERGEBNISSE IN DEN WAHLKREISEN BAYERNS

WAHLKREIS 231 NUERNBERG-SUED

	1983 ZAHL	1983 %	1980 %	VERAENDERUNG ZAHL	VERAENDERUNG %-P.
WAHLBERECHTIGTE . . . . .	175680			+993	
WAEHLER . . . . .	150934	85,9	86,4	+6	-0,5

	E R S T S T I M M E N					Z W E I T S T I M M E N				
	1983 ZAHL	1983 %	1980 %	VERAENDERUNG ZAHL	VERAENDERUNG %-P.	1983 ZAHL	1983 %	1980 %	VERAENDERUNG ZAHL	VERAENDERUNG %-P.
CSU	70324	47,1	41,1	+9039	+6,0	67435	45,0	40,3	+7006	+4,7
SPD	67251	45,0	50,3	-7892	-5,3	64664	43,2	48,2	-7476	-5,0
FDP	3420	2,3	6,0	-5467	-3,7	7552	5,0	9,1	-6062	-4,1
BWK	-	-	-	-	-	16	0,0	-	-	-
CBV	-	-	-	-	-	203	0,1	0,0	+155	+0,1
DKP	467	0,3	0,6	-421	-0,3	354	0,2	0,3	-70	-0,1
GR	6918	4,6	1,9	+4015	+2,7	8454	5,6	1,5	+6212	+4,1
EAP	-	-	-	-	-	66	0,0	0,0	+49	0,0
NPD	1014	0,7	-	-	-	817	0,5	0,5	+83	0,0
OEDP	-	-	-	-	-	249	0,2	-	-	-
BA	-	-	-	-	-	-	-	-	-	-
SOP	-	-	-	-	-	-	-	-	-	-
SONS	-	-	0,1	-	-	-	-	0,1	-	-
ZUS.	149394	100	100	+108	-	149810	100	100	+1	-
UNG.	1540	1,0	1,1	-102	-0,1	1124	0,7	0,7	+5	0,0

GEWAEHLT IST DER BEWERBER HOFFKES PETER (CSU)

- WAHLKREISBEWERBER:
- 1 CSU HOFFKES PETER
  - 2 SPD LUTZ EGON
  - 3 FDP RUNGE HORST
  - 6 DKP REINDL DIETER
  - 7 GR BURGMANN DIETER
  - 9 NPD OLLERT RALF

TABELLE 2. ERGEBNISSE IN DEN WAHLKREISEN BAYERNS

WAHLKREIS 232 ROTH

	1983 ZAHL	1983 %	1980 %	VERAENDERUNG ZAHL	VERAENDERUNG %-P.
WAHLBERECHTIGTE . . . . .	166509			+4414	
WAEHLER . . . . .	148567	89,2	88,7	+4847	+0,5

	E R S T S T I M M E N					Z W E I T S T I M M E N				
	1983 ZAHL	1983 %	1980 %	VERAENDERUNG ZAHL	VERAENDERUNG %-P.	1983 ZAHL	1983 %	1980 %	VERAENDERUNG ZAHL	VERAENDERUNG %-P.
CSU	95046	64,7	60,4	+9755	+4,3	88342	59,9	56,3	+8335	+3,6
SPD	42635	29,0	33,2	-4212	-4,2	43142	29,3	34,2	-5435	-4,9
FDP	2929	2,0	4,4	-3246	-2,4	8202	5,6	7,6	-2631	-2,0
BWK	-	-	-	-	-	11	0,0	-	.	.
CBV	-	-	-	-	-	174	0,1	0,0	+127	+0,1
DKP	251	0,2	0,2	-63	0,0	172	0,1	0,1	-10	0,0
GR	5446	3,7	1,8	+2909	+1,9	6694	4,5	1,4	+4735	+3,1
EAP	-	-	-	-	-	32	0,0	0,0	+7	0,0
NPD	656	0,4	-	.	.	499	0,3	0,3	+139	0,0
OEDP	-	-	-	-	-	182	0,1	-	.	.
BA	-	-	-	-	-	-	-	-	-	-
SOP	-	-	-	-	-	-	-	-	-	-
SONS	-	-	-	-	-	-	-	0,1	.	.
ZUS.	146963	100	100	+5799	-	147450	100	100	+5356	-
UNG.	1604	1,1	1,8	-952	-0,7	1117	0,8	1,1	-509	-0,3

GEWAEHLT IST DER BEWERBER STUECKLEN RICHARD

(CSU)

WAHLKREISBEWERBER: 1 CSU STUECKLEN RICHARD  
 2 SPD DR. UEBERSCHAER KURT  
 3 FDP BAEDER WOLFGANG  
 6 DKP SCHORLER ERIKA  
 7 GR POTOTZKY HERBERT  
 9 NPD SCHNELL FRIEDRICH

TABELLE 2. ERGEBNISSE IN DEN WAHLKREISEN BAYERNS

WAHLKREIS 233 ASCHAFFENBURG

	1983 ZAHL	1983 %	1980 %	VERAENDERUNG ZAHL	VERAENDERUNG %-P.
WAHLBERECHTIGTE . . . . .	156046			+3872	
WAEHLER . . . . .	137991	88,4	88,7	+2937	-0,3

	E R S T S T I M M E N					Z W E I T S T I M M E N				
	1983 ZAHL	1983 %	1980 %	VERAENDERUNG ZAHL	VERAENDERUNG %-P.	1983 ZAHL	1983 %	1980 %	VERAENDERUNG ZAHL	VERAENDERUNG %-P.
CSU	84297	61,9	56,7	+8979	+5,2	80033	58,6	55,5	+6003	+3,1
SPD	43638	32,0	35,6	-3678	-3,6	41990	30,8	36,1	-6097	-5,3
FDP	2317	1,7	5,5	-4941	-3,8	6918	5,1	6,4	-1577	-1,3
BWK	-	-	-	-	-	10	0,0	-	.	.
CBV	-	-	-	-	-	198	0,1	0,0	+158	+0,1
DKP	261	0,2	0,1	+63	+0,1	126	0,1	0,1	+27	0,0
GR	5651	4,2	2,1	+2803	+2,1	6720	4,9	1,6	+4546	+3,3
EAP	-	-	-	-	-	54	0,0	0,0	+36	0,0
NPD	-	-	-	-	-	303	0,2	0,2	-29	0,0
OEDP	-	-	-	-	-	129	0,1	-	.	.
BA	-	-	-	-	-	-	-	-	-	-
SOP	-	-	-	-	-	-	-	-	-	-
SONS	-	-	-	-	-	-	-	0,1	.	.
ZUS.	136164	100	100	+3226	-	136481	100	100	+3114	-
UNG.	1827	1,3	1,6	-289	-0,3	1510	1,1	1,2	-177	-0,1

GEWAEHLT IST DER BEWERBER GERLACH PAUL (CSU)

WAHLKREISBEWERBER: 1 CSU GERLACH PAUL  
 2 SPD SCHOENAUER SEBASTIAN  
 3 FDP WISSMATH HANS  
 6 DKP ZINN KARLHEINZ  
 7 GR ROTTER EKKEHART

TABELLE 2. ERGEBNISSE IN DEN WAHLKREISEN BAYERNS

WAHLKREIS 234 BAD KISSINGEN

	1983 ZAHL	1983 %	1980 %	VERAENDERUNG ZAHL	VERAENDERUNG %-P.
WAHLBERECHTIGTE . . . . .	197348			+4525	
WAEHLER . . . . .	177892	90,1	90,3	+3737	-0,2

	E R S T S T I M M E N					Z W E I T S T I M M E N				
	1983 ZAHL	1983 %	1980 %	VERAENDERUNG ZAHL	VERAENDERUNG %-P.	1983 ZAHL	1983 %	1980 %	VERAENDERUNG ZAHL	VERAENDERUNG %-P.
CSU	127650	72,5	69,1	+8982	+3,4	121784	69,0	67,7	+4975	+1,3
SPD	38197	21,7	24,5	-3915	-2,8	37794	21,4	25,0	-5317	-3,6
FDP	4612	2,6	4,8	-3579	-2,2	10159	5,8	5,8	+116	0,0
BWK	-	-	-	-	-	24	0,0	-	-	-
CBV	-	-	-	-	-	141	0,1	0,0	+67	+0,1
DKP	166	0,1	0,1	-31	0,0	92	0,1	0,1	-25	0,0
GR	4994	2,8	1,5	+2443	+1,3	5859	3,3	1,1	+3957	+2,2
EAP	-	-	-	-	-	49	0,0	0,0	+31	0,0
NPD	516	0,3	-	-	-	411	0,2	0,2	+101	0,0
OEDP	-	-	-	-	-	188	0,1	-	-	-
BA	-	-	-	-	-	-	-	-	-	-
SOP	-	-	-	-	-	-	-	-	-	-
SONS	-	-	-	-	-	-	-	0,1	-	-
ZUS.	176135	100	100	+4416	-	176501	100	100	+4029	-
UNG.	1757	1,0	1,4	-679	-0,4	1391	0,8	1,0	-292	-0,2

GEWAEHLT IST DER BEWERBER LINTNER EDUARD

(CSU)

WAHLKREISBEWERBER: 1 CSU LINTNER EDUARD  
 2 SPD KASTNER SUSANNE  
 3 FDP STOLLBERGER ARTHUR  
 6 DKP WEBER LOTHAR  
 7 GR MAUER GERHARD  
 9 NPD GROSS KURT

TABELLE 2. ERGEBNISSE IN DEN WAHLKREISEN BAYERNS

WAHLKREIS 235 MAIN-SPESSART

	1983 ZAHL	1983 %	1980 %	VERAENDERUNG	
				ZAHL	%-P.
WAHLBERECHTIGTE . . . . .	172044			+4272	
WAEHLER . . . . .	155585	90,4	90,3	+4091	+0,1

	E R S T S T I M M E N					Z W E I T S T I M M E N				
	1983 ZAHL	1983 %	1980 %	VERAENDERUNG		1983 ZAHL	1983 %	1980 %	VERAENDERUNG	
				ZAHL	%-P.				ZAHL	%-P.
CSU	100884	65,6	62,3	+8343	+3,3	96754	62,8	60,6	+5928	+2,2
SPD	43634	28,4	33,0	-5475	-4,6	41975	27,2	31,9	-5738	-4,7
FDP	2806	1,8	4,4	-3710	-2,6	7817	5,1	5,8	-855	-0,7
BWK	-	-	-	-	-	11	0,0	-	.	.
CBV	-	-	-	-	-	159	0,1	0,0	+110	+0,1
DKP	244	0,2	0,3	-199	-0,1	150	0,1	0,1	-6	0,0
GR	5655	3,7	-	.	.	6746	4,4	1,4	+4723	+3,0
EAP	-	-	-	-	-	42	0,0	0,0	+18	0,0
NPD	459	0,3	-	.	.	370	0,2	0,2	+138	0,0
OEDP	-	-	-	-	-	140	0,1	-	.	.
BA	-	-	-	-	-	-	-	-	-	-
SOP	-	-	-	-	-	-	-	-	-	-
SONS	-	-	-	-	-	-	-	0,1	.	.
ZUS.	153682	100	100	+5073	-	154164	100	100	+4359	-
UNG.	1903	1,2	1,9	-982	-0,7	1421	0,9	1,1	-268	-0,2
GEWAEHLT IST DER BEWERBER BIEHLE ALFRED										(CSU)

WAHLKREISBEWERBER: 1 CSU BIEHLE ALFRED  
 2 SPD LAMBINUS UWE  
 3 FDP STRYKOWSKI UDO  
 6 DKP REUSCH ROBERT  
 7 GR SCHUESSLER BERND  
 9 NPD ANDERS EUGEN

TABELLE 2. ERGEBNISSE IN DEN WAHLKREISEN BAYERNS

WAHLKREIS 236 SCHWEINFURT

	1983 ZAHL	1983 %	1980 %	VERAENDERUNG ZAHL %-P.	
WAHLBERECHTIGTE . . . . .	180870			+4218	
WAEHLER . . . . .	161824	89,5	89,3	+4031	+0,2

	E R S T S T I M M E N					Z W E I T S T I M M E N				
	1983 ZAHL	1983 %	1980 %	VERAENDERUNG ZAHL %-P.		1983 ZAHL	1983 %	1980 %	VERAENDERUNG ZAHL %-P.	
CSU	101947	63,7	60,3	+8354	+3,4	97917	61,0	58,7	+6194	+2,3
SPD	47293	29,6	33,3	-4407	-3,7	45401	28,3	32,9	-6022	-4,6
FDP	3942	2,5	4,3	-2716	-1,8	9172	5,7	6,4	-802	-0,7
BWK	-	-	-	-	-	25	0,0	-	.	.
CBV	-	-	-	-	-	158	0,1	0,0	+93	+0,1
DKP	169	0,1	0,2	-75	-0,1	119	0,1	0,1	-8	0,0
GR	5761	3,6	2,0	+2687	+1,6	6662	4,2	1,4	+4474	+2,8
EAP	-	-	-	-	-	34	0,0	0,0	+14	0,0
NPD	814	0,5	-	.	.	681	0,4	0,3	+148	+0,1
OEDP	-	-	-	-	-	299	0,2	-	.	.
BA	-	-	-	-	-	-	-	-	-	-
SOP	-	-	-	-	-	-	-	-	-	-
SONS	-	-	0,0	.	.	-	-	0,1	.	.
ZUS.	159926	100	100	+4598	-	160468	100	100	+4273	-
UNG.	1898	1,2	1,6	-567	-0,4	1356	0,8	1,0	-242	-0,2
GEWAEHLT IST DER BEWERBER					GLOS MICHAEL	(CSU)				

WAHLKREISBEWERBER: 1 CSU GLOS MICHAEL  
2 SPD MUELLER RUDOLF  
3 FDP RIND HERMANN  
6 DKP WAZANSKY KLAUS  
7 GR WEHNER BARBARA  
9 NPD MASKE GEORG

TABELLE 2. ERGEBNISSE IN DEN WAHLKREISEN BAYERNS

WAHLKREIS 237 WUERZBURG

	1983 ZAHL	1983 %	1980 %	VERAENDERUNG ZAHL %-P.	
WAHLBERECHTIGTE . . . . .	192680			+4388	
WAEHLER . . . . .	172488	89,5	89,3	+4434	+0,2

	E R S T S T I M M E N					Z W E I T S T I M M E N				
	1983 ZAHL	1983 %	1980 %	VERAENDERUNG ZAHL %-P.		1983 ZAHL	1983 %	1980 %	VERAENDERUNG ZAHL %-P.	
CSU	100720	59,1	55,7	+8796	+3,4	97065	56,7	54,6	+6099	+2,1
SPD	55368	32,5	34,7	-1918	-2,2	53420	31,2	34,7	-4382	-3,5
FDP	5211	3,1	7,1	-6453	-4,0	10362	6,1	8,6	-3954	-2,5
BWK	-	-	-	-	-	52	0,0	-	.	.
CBV	-	-	-	-	-	191	0,1	0,0	+129	+0,1
DKP	292	0,2	0,2	-84	0,0	154	0,1	0,1	-49	0,0
GR	8130	4,8	2,2	+4557	+2,6	9062	5,3	1,6	+6456	+3,7
EAP	-	-	-	-	-	44	0,0	0,0	+23	0,0
NPD	613	0,4	-	.	.	451	0,3	0,2	+95	+0,1
OEDP	-	-	-	-	-	239	0,1	-	.	.
BA	-	-	-	-	-	-	-	-	-	-
SOP	-	-	-	-	-	-	-	-	-	-
SONS	-	-	0,2	.	.	-	-	0,1	.	.
ZUS.	170334	100	100	+5226	-	171040	100	100	+4505	-
UNG.	2154	1,2	1,8	-792	-0,6	1448	0,8	0,9	-71	-0,1

GEWAEHLT IST DER BEWERBER DR. BOETSCH WOLFGANG (CSU)

- WAHLKREISBEWERBER:
- 1 CSU DR. BOETSCH WOLFGANG
  - 2 SPD KOLBOW WALTER
  - 3 FDP DR. HILLMANN KARL-HEINZ
  - 6 DKP KROECKEL FRITZ
  - 7 GR BECKMANN LUDGER
  - 9 NPD THEIMER MANFRED



TABELLE 2. ERGEBNISSE IN DEN WAHLKREISEN BAYERN

WAHLKREIS 238 AUGSBURG-STADT

	1983 ZAHL	1983 %	1980 %	VERAENDERUNG ZAHL	VERAENDERUNG %-P.
WAHLBERECHTIGTE . . . . .	176606			+356	
WAEHLER . . . . .	150527	85,2	85,2	+404	0,0

	E R S T S T I M M E N					Z W E I T S T I M M E N				
	1983 ZAHL	1983 %	1980 %	VERAENDERUNG ZAHL	VERAENDERUNG %-P.	1983 ZAHL	1983 %	1980 %	VERAENDERUNG ZAHL	VERAENDERUNG %-P.
CSU	83018	55,6	50,6	+7890	+5,0	79346	53,1	50,3	+4462	+2,8
SPD	54398	36,5	39,9	-4782	-3,4	52745	35,3	39,6	-6176	-4,3
FDP	3421	2,3	6,6	-6448	-4,3	7982	5,3	7,9	-3834	-2,6
BWK	-	-	-	-	-	20	0,0	-	-	-
CBV	-	-	-	-	-	355	0,2	0,1	+280	+0,1
DKP	245	0,2	0,2	-87	0,0	156	0,1	0,1	-32	0,0
GR	7224	4,8	2,4	+3633	+2,4	7819	5,2	1,5	+5605	+3,7
EAP	-	-	-	-	-	36	0,0	0,0	+16	0,0
NPD	900	0,6	-	-	-	732	0,5	0,4	+132	+0,1
OEDP	-	-	-	-	-	235	0,2	-	-	-
BA	-	-	-	-	-	-	-	-	-	-
SOP	-	-	-	-	-	-	-	-	-	-
SONS	-	-	0,2	-	-	-	-	0,1	-	-
ZUS.	149206	100	100	+750	-	149426	100	100	+567	-
UNG.	1321	0,9	1,1	-346	-0,2	1101	0,7	0,8	-163	-0,1

GEWAEHLT IST DER BEWERBER HOEPFINGER STEFAN (CSU)

WAHLKREISBEWERBER: 1 CSU HOEPFINGER STEFAN  
 2 SPD AMLING MAX  
 3 FDP RESCH ANTON  
 6 DKP LINDNER THERESIA  
 7 GR WESTERHOFF JOERG  
 9 NPD ULBRICH OTTO

TABELLE 2. ERGEBNISSE IN DEN WAHLKREISEN BAYERNS

WAHLKREIS 239 AUGSBURG-LAND

	1983 ZAHL	1983 %	1980 %	VERAENDERUNG ZAHL	VERAENDERUNG %-P.
WAHLBERECHTIGTE . . . . .	209351			+9814	
WAEHLER . . . . .	185179	88,5	88,3	+8918	+0,2

	E R S T S T I M M E N					Z W E I T S T I M M E N				
	1983 ZAHL	1983 %	1980 %	VERAENDERUNG ZAHL	VERAENDERUNG %-P.	1983 ZAHL	1983 %	1980 %	VERAENDERUNG ZAHL	VERAENDERUNG %-P.
CSU	128311	69,9	66,4	+13104	+3,5	123038	66,9	65,2	+9191	+1,7
SPD	43020	23,4	26,5	-2967	-3,1	41776	22,7	26,5	-4570	-3,8
FDP	3813	2,1	4,8	-4582	-2,7	10384	5,6	6,6	-1074	-1,0
BWK	-	-	-	-	-	13	0,0	-	.	.
CBV	-	-	-	-	-	317	0,2	0,0	+232	+0,2
DKP	221	0,1	0,2	-101	-0,1	106	0,1	0,1	-18	0,0
GR	7515	4,1	2,1	+3924	+2,0	7507	4,1	1,3	+5175	+2,8
EAP	-	-	-	-	-	24	0,0	0,0	+3	0,0
NPD	599	0,3	-	.	.	449	0,2	0,2	+80	0,0
OEDP	-	-	-	-	-	284	0,2	-	.	.
BA	-	-	-	-	-	-	-	-	-	-
SOP	-	-	-	-	-	-	-	-	-	-
SONS	-	-	-	-	-	-	-	0,1	.	.
ZUS.	183479	100	100	+9977	-	183898	100	100	+9218	-
UNG.	1700	0,9	1,6	-1059	-0,7	1281	0,7	0,9	-300	-0,2
GEWAHLT IST DER BEWERBER DR. ALTHAMMER WALTER										(CSU)

WAHLKREISBEWERBER: 1 CSU DR. ALTHAMMER WALTER  
 2 SPD FEILE PETER  
 3 FDP KOZENY KARL GEORG  
 6 DKP SCHWANK WOLFGANG  
 7 GR DR. BARD SABINE  
 9 NPD KAPPLER ERICH

TABELLE 2. ERGEBNISSE IN DEN WAHLKREISEN BAYERN

WAHLKREIS 240 DONAU-RIES

	1983 ZAHL	1983 %	1980 %	VERAENDERUNG ZAHL	VERAENDERUNG %-P.
WAHLBERECHTIGTE . . . . .	145943			+3263	
WAEHLER . . . . .	128762	88,2	87,8	+3510	+0,4

	E R S T S T I M M E N					Z W E I T S T I M M E N				
	1983 ZAHL	1983 %	1980 %	VERAENDERUNG ZAHL	VERAENDERUNG %-P.	1983 ZAHL	1983 %	1980 %	VERAENDERUNG ZAHL	VERAENDERUNG %-P.
CSU	86102	67,8	65,7	+5366	+2,1	85115	66,8	65,6	+3924	+1,2
SPD	31079	24,5	28,0	-3336	-3,5	28946	22,7	27,2	-4773	-4,5
FDP	5400	4,3	4,5	-100	-0,2	7858	6,2	5,6	+871	+0,6
BWK	-	-	-	-	-	17	0,0	-	.	.
CBV	-	-	-	-	-	127	0,1	0,0	+75	+0,1
DKP	191	0,2	0,1	+50	+0,1	103	0,1	0,1	+37	0,0
GR	4204	3,3	1,7	+2151	+1,6	4886	3,8	1,2	+3412	+2,6
EAP	-	-	-	-	-	21	0,0	0,0	+8	0,0
NPD	-	-	-	-	-	240	0,2	0,2	+42	0,0
OEDP	-	-	-	-	-	138	0,1	-	.	.
BA	-	-	-	-	-	-	-	-	-	-
SOP	-	-	-	-	-	-	-	-	-	-
SONS	-	-	-	-	-	-	-	0,1	.	.
ZUS.	126976	100	100	+4131	-	127451	100	100	+3665	-
UNG.	1786	1,4	1,9	-621	-0,5	1311	1,0	1,2	-155	-0,2
GEWAEHLT IST DER BEWERBER LEMMRICH KARL HEINZ										(CSU)

WAHLKREISBEWERBER: 1 CSU LEMMRICH KARL HEINZ  
2 SPD DR. WERNITZ AXEL  
3 FDP GRUENBECK JOSEF  
6 DKP SCHERINGER DIETER  
7 GR REICHERT JOHANN

TABELLE 2. ERGEBNISSE IN DEN WAHLKREISEN BAYERNS

WAHLKREIS 241 NEU-ULM

	1983 ZAHL	1983 %	1980 %	VERAENDERUNG ZAHL	VERAENDERUNG %-P.
WAHLBERECHTIGTE . . . . .	177265			+4879	
WAEHLER . . . . .	154672	87,3	86,3	+5829	+1,0

	E R S T S T I M M E N					Z W E I T S T I M M E N				
	1983 ZAHL	1983 %	1980 %	VERAENDERUNG ZAHL	VERAENDERUNG %-P.	1983 ZAHL	1983 %	1980 %	VERAENDERUNG ZAHL	VERAENDERUNG %-P.
CSU	101980	66,7	61,2	+12226	+5,5	94979	62,0	58,8	+8369	+3,2
SPD	40695	26,6	30,5	-4053	-3,9	40318	26,3	31,5	-6055	-5,2
FDP	3320	2,2	6,2	-5816	-4,0	9761	6,4	7,8	-1707	-1,4
BWK	-	-	-	-	-	14	0,0	-	.	.
CBV	-	-	-	-	-	272	0,2	0,0	+204	+0,2
DKP	186	0,1	0,2	-53	-0,1	115	0,1	0,1	-4	0,0
GR	5999	3,9	1,9	+3216	+2,0	6982	4,6	1,5	+4804	+3,1
EAP	-	-	-	-	-	40	0,0	0,0	+12	0,0
NPD	756	0,5	-	.	.	617	0,4	0,2	+259	+0,2
OEDP	-	-	-	-	-	138	0,1	-	.	.
BA	-	-	-	-	-	-	-	-	-	-
SOP	-	-	-	-	-	-	-	-	-	-
SONS	-	-	-	-	-	-	-	0,1	.	.
ZUS.	152936	100	100	+6276	-	153236	100	100	+5946	-
UNG.	1736	1,1	1,5	-447	-0,4	1436	0,9	1,0	-117	-0,1

GEWAEHLT IST DER BEWERBER DR. WAIGEL THEODOR (CSU)

WAHLKREISBEWERBER: 1 CSU DR. WAIGEL THEODOR  
 2 SPD HELMES CHRISTOPH  
 3 FDP BOCK WALTER  
 6 DKP KLETTING FRANZ  
 7 GR JUCHHEIM RAINER  
 9 NPD JAKOBY WERNER

TABELLE 2. ERGEBNISSE IN DEN WAHLKREISEN BAYERN

WAHLKREIS 242 OBERALLGAEU

	1983 ZAHL	1983 %	1980 %	VERAENDERUNG ZAHL	VERAENDERUNG %-P.
WAHLBERECHTIGTE . . . . .	190576			+5494	
WAEHLER . . . . .	166956	87,6	87,0	+5997	+0,6

E R S T S T I M M E N						Z W E I T S T I M M E N					
	1983 ZAHL	1983 %	1980 %	VERAENDERUNG ZAHL	VERAENDERUNG %-P.		1983 ZAHL	1983 %	1980 %	VERAENDERUNG ZAHL	VERAENDERUNG %-P.
CSU	107752	65,4	60,9	+11655	+4,5		104392	63,0	60,6	+7848	+2,4
SPD	39939	24,3	28,1	-4368	-3,8		40212	24,3	28,4	-5077	-4,1
FDP	7230	4,4	8,4	-6061	-4,0		11594	7,0	8,8	-2506	-1,8
BWK	-	-	-	-	-		43	0,0	-	-	-
CBV	-	-	-	-	-		299	0,2	0,1	+209	+0,1
DKP	300	0,2	0,2	-50	0,0		136	0,1	0,1	-14	0,0
GR	9453	5,7	2,4	+5656	+3,3		8353	5,0	1,7	+5613	+3,3
EAP	-	-	-	-	-		45	0,0	0,0	+9	0,0
NPD	-	-	-	-	-		357	0,2	0,2	+107	0,0
OEDP	-	-	-	-	-		273	0,2	-	-	-
BA	-	-	-	-	-		-	-	-	-	-
SOP	-	-	-	-	-		-	-	-	-	-
SONS	-	-	-	-	-		-	-	0,1	-	-
ZUS.	164674	100	100	+6832	-		165704	100	100	+6347	-
UNG.	2282	1,4	1,9	-835	-0,5		1252	0,7	1,0	-350	-0,3
GEWAEHLT IST DER BEWERBER KIECHLE IGNAZ (CSU)											

WAHLKREISBEWERBER: 1 CSU KIECHLE IGNAZ  
 2 SPD DORFMUELLER HERMANN  
 3 FDP BOCK GISELA  
 6 DKP LUTZ JOSEF  
 7 GR MOLT WALTER

TABELLE 2. ERGEBNISSE IN DEN WAHLKREISEN BAYERN

WAHLKREIS 243 OSTALLGAEU

	1983 ZAHL	1983 %	1980 %	VERAENDERUNG ZAHL	VERAENDERUNG %-P.
WAHLBERECHTIGTE . . . . .	227442			+4968	
WAEHLER . . . . .	200192	88,0	87,0	+6602	+1,0

	E R S T S T I M M E N					Z W E I T S T I M M E N				
	1983 ZAHL	1983 %	1980 %	VERAENDERUNG ZAHL	VERAENDERUNG %-P.	1983 ZAHL	1983 %	1980 %	VERAENDERUNG ZAHL	VERAENDERUNG %-P.
CSU	141265	71,5	68,6	+11989	+2,9	136862	68,9	67,5	+7494	+1,4
SPD	40431	20,5	23,6	-4124	-3,1	39486	19,9	23,6	-5792	-3,7
FDP	7046	3,6	5,9	-4071	-2,3	12830	6,5	7,1	-787	-0,6
BWK	-	-	-	-	-	12	0,0	-	.	.
CBV	-	-	-	-	-	319	0,2	0,1	+188	+0,1
DKP	250	0,1	0,2	-96	-0,1	151	0,1	0,1	-20	0,0
GR	7257	3,7	1,7	+4000	+2,0	7993	4,0	1,2	+5740	+2,8
EAP	-	-	-	-	-	76	0,0	0,0	+50	0,0
NPD	1444	0,7	-	.	.	781	0,4	0,4	+109	0,0
GEDP	-	-	-	-	-	270	0,1	-	.	.
BA	-	-	-	-	-	-	-	-	-	-
SOP	-	-	-	-	-	-	-	-	-	-
SONS	-	-	-	-	-	-	-	0,1	.	.
ZUS.	197693	100	100	+9142	-	198780	100	100	+7115	-
UNG.	2499	1,2	2,6	-2540	-1,4	1412	0,7	1,0	-513	-0,3

GEWAEHLT IST DER BEWERBER ROSSMANITH KURT (CSU)

- WAHLKREISBEWERBER:
- 1 CSU ROSSMANITH KURT
  - 2 SPD DR. SKARPELIS-SPERK SIGRID
  - 3 FDP MARKTHALER GEORG
  - 6 DKP BOCK ANDREAS
  - 7 GR KLAMERT DIETER
  - 9 NPD DONATH HERMANN

TABELLE 3. ERGEBNISSE IN DEN REGIERUNGSBEZIRKEN BAYERNS

REGIERUNGSBEZIRK OBERBAYERN

	1983 ZAHL	1983 %	1980 %	VERAENDERUNG ZAHL	VERAENDERUNG %-P.
WAHLBERECHTIGTE . . . . .	2548638			+66531	
WAEHLER . . . . .	2225435	87,3	87,3	+59030	0,0

E R S T S T I M M E N						Z W E I T S T I M M E N					
	1983 ZAHL	1983 %	1980 %	VERAENDERUNG ZAHL	VERAENDERUNG %-P.		1983 ZAHL	1983 %	1980 %	VERAENDERUNG ZAHL	VERAENDERUNG %-P.
CSU	1310627	59,6	56,3	+110295	+3,3		1250353	56,6	55,7	+53806	+0,9
SPD	693817	31,5	33,5	-20590	-2,0		649770	29,4	32,0	-37900	-2,6
FDP	88697	4,0	8,0	-82157	-4,0		170811	7,7	10,4	-52077	-2,7
BWK	162	0,0	-	.	.		302	0,0	-	.	.
CBV	-	-	-	-	-		4033	0,2	0,1	+2417	+0,1
DKP	4319	0,2	0,2	-544	0,0		2662	0,1	0,1	-309	0,0
GR	97533	4,4	1,9	+56161	+2,5		121973	5,5	1,4	+92662	+4,1
EAP	1037	0,0	0,0	+437	0,0		803	0,0	0,0	+287	0,0
NPD	3804	0,2	-	.	.		5347	0,2	0,2	+457	0,0
OEDP	-	-	-	-	-		3925	0,2	-	.	.
BA	449	0,0	0,0	+166	0,0		-	-	-	-	-
SOP	-	-	-	-	-		-	-	-	-	-
SONS	-	-	0,0	.	.		-	-	0,1	.	.
ZUS.	2200445	100	100	+66694	-		2209979	100	100	+61698	-
UNG.	24990	1,1	1,5	-7664	-0,4		15456	0,7	0,8	-2668	-0,1

IN DEN WAHLKREISEN OBERBAYERNS SIND GEWAEHLT:

WKR.	199 ALTOETTING	SPIPKER KARL-HEINZ	(CSU)
	200 FREISING	DR. PROBST ALBERT	(CSU)
	201 FUERSTENFELDBRUCK	DR. GOETZ EICKE	(CSU)
	202 INGOLSTADT	SEEHOEFER HORST	(CSU)
	203 MUENCHEN-MITTE	SCHMIDT MANFRED	(SPD)
	204 MUENCHEN-NORD	DR. WITTMANN FRIEDRICH	(CSU)
	205 MUENCHEN-OST	KRAUS RUDOLF	(CSU)
	206 MUENCHEN-SUED	DR. RIEDL ERICH	(CSU)
	207 MUENCHEN-WEST	DR. FALTSHAUSER KURT	(CSU)
	208 MUENCHEN-LAND	LINSMEIER JOSEF	(CSU)
	209 ROSENHEIM	GRAF HUYN HANS	(CSU)
	210 STARNBERG	SCHENK GRAF VON STAUFFENBERG FRANZ	(CSU)
	211 TRAUNSTEIN	ENGELSBERGER MATTHIAS	(CSU)
	212 WEILHEIM	STRAUSS FRANZ JOSEF	(CSU)

TABELLE 3. ERGEBNISSE IN DEN REGIERUNGSBEZIRKEN BAYERNS

REGIERUNGSBEZIRK OBERBAYERN OHNE STADT MUENCHEN

	1983 ZAHL	1983 %	1980 %	VERAENDERUNG ZAHL	VERAENDERUNG %-P.
WAHLBERECHTIGTE . . . . .	1732907			+62447	
WAEHLER . . . . .	1533934	88,5	88,6	+54695	-0,1

	E R S T S T I M M E N					Z W E I T S T I M M E N				
	1983 ZAHL	1983 %	1980 %	VERAENDERUNG ZAHL	VERAENDERUNG %-P.	1983 ZAHL	1983 %	1980 %	VERAENDERUNG ZAHL	VERAENDERUNG %-P.
CSU	990741	65,3	62,0	+87707	+3,3	945954	62,1	61,4	+45562	+0,7
SPD	404218	26,7	28,9	-16177	-2,2	382733	25,1	27,9	-25977	-2,8
FDP	54903	3,6	7,1	-48175	-3,5	112093	7,4	9,0	-19799	-1,6
BWK	-	-	-	-	-	143	0,0	-	.	.
CBV	-	-	-	-	-	2808	0,2	0,1	+1672	+0,1
DKP	2473	0,2	0,2	-256	0,0	1304	0,1	0,1	-58	0,0
GR	60647	4,0	1,9	+33220	+2,1	70612	4,6	1,3	+52223	+3,3
EAP	-	-	-	-	-	387	0,0	0,0	+140	0,0
NPD	3289	0,2	-	.	.	3488	0,2	0,2	+700	0,0
OEDP	-	-	-	-	-	2829	0,2	-	.	.
BA	449	0,0	0,0	+166	0,0	-	-	-	-	-
SOP	-	-	-	-	-	-	-	-	-	-
SONS	-	-	0,0	.	.	-	-	0,1	.	.
ZUS.	1516720	100	100	+59605	-	1522351	100	100	+56324	-
UNG.	17214	1,1	1,5	-4910	-0,4	11583	0,8	0,9	-1629	-0,1

IN DEN WAHLKREISEN OBERBAYERNS OHNE STADT MUENCHEN SIND GEWAEHLT:

WKR.	199 ALTOETTING	SPILKER KARL-HEINZ	(CSU)
	200 FREISING	DR. PROBST ALBERT	(CSU)
	201 FUERSTENFELDBRUCK	DR. GOETZ EICKE	(CSU)
	202 INGOLSTADT	SEEHOEFER HORST	(CSU)
	208 MUENCHEN-LAND	LINSMEIER JOSEF	(CSU)
	209 ROSENHEIM	GRAF HUYN HANS	(CSU)
	210 STARNBERG	SCHENK GRAF VON STAUFFENBERG FRANZ	(CSU)
	211 TRAUNSTEIN	ENGELSBERGER MATTHIAS	(CSU)
	212 WEILHEIM	STRAUSS FRANZ JOSEF	(CSU)



TABELLE 3. ERGEBNISSE IN DEN REGIERUNGSBEZIRKEN BAYERNS

REGIERUNGSBEZIRK NIEDERBAYERN

	1983 ZAHL	1983 %	1980 %	VERAENDERUNG	
				ZAHL	%-P.
WAHLBERECHTIGTE . . . . .	768092			+21283	
WAEHLER . . . . .	655156	85,3	85,1	+19864	+0,2

	E R S T S T I M M E N					Z W E I T S T I M M E N				
	1983 ZAHL	1983 %	1980 %	VERAENDERUNG		1983 ZAHL	1983 %	1980 %	VERAENDERUNG	
				ZAHL	%-P.				ZAHL	%-P.
CSU	451901	69,9	67,1	+34827	+2,8	443234	68,3	67,7	+19019	+0,6
SPD	152824	23,6	26,3	-10539	-2,7	149547	23,0	26,3	-14988	-3,3
FDP	17750	2,7	4,5	-10405	-1,8	30497	4,7	4,4	+2817	+0,3
BWK	-	-	-	-	-	122	0,0	-	.	.
CBV	680	0,1	-	.	.	1181	0,2	0,1	+645	+0,1
DKP	1053	0,2	0,2	-170	0,0	508	0,1	0,1	-31	0,0
GR	20355	3,1	2,0	+8157	+1,1	21369	3,3	1,2	+13749	+2,1
EAP	-	-	-	-	-	149	0,0	0,0	+47	0,0
NPD	2067	0,3	-	.	.	1705	0,3	0,2	+559	+0,1
OEDP	-	-	-	-	-	755	0,1	-	.	.
BA	-	-	-	-	-	-	-	-	-	-
SOP	-	-	-	-	-	-	-	-	-	-
SONS	-	-	-	-	-	-	-	0,1	.	.
ZUS.	646630	100	100	+24617	-	649067	100	100	+22353	-
UNG.	8526	1,3	2,1	-4753	-0,8	6089	0,9	1,4	-2489	-0,5

IN DEN WAHLKREISEN NIEDERBAYERNS SIND GEWAEHHLT:

WKR.	213	DEGGENDORF	HANDLOS FRANZ	(CSU)
	214	LANDSHUT	DR. ZIMMERMANN FRIEDRICH	(CSU)
	215	PASSAU	DR. ROSE KLAUS	(CSU)
	216	ROTTAL-INN	DR. MUELLER GUENTHER	(CSU)
	217	STRAUBING	HINSKEN ERNST	(CSU)

TABELLE 3. ERGEBNISSE IN DEN REGIERUNGSBEZIRKEN BAYERN

REGIERUNGSBEZIRK OBERPFALZ

	1983 ZAHL	1983 %	1980 %	VERAENDERUNG ZAHL	VERAENDERUNG %-P.
WAHLBERECHTIGTE . . . . .	735542			+18533	
WAEHLER . . . . .	644821	87,7	88,3	+11688	-0,6

	E R S T S T I M M E N					Z W E I T S T I M M E N				
	1983 ZAHL	1983 %	1980 %	VERAENDERUNG ZAHL	VERAENDERUNG %-P.	1983 ZAHL	1983 %	1980 %	VERAENDERUNG ZAHL	VERAENDERUNG %-P.
CSU	416500	65,4	63,4	+22478	+2,0	406409	63,7	63,0	+13205	+0,7
SPD	179945	28,3	30,8	-11450	-2,5	172923	27,1	30,8	-19736	-3,7
FDP	12847	2,0	4,0	-11891	-2,0	29106	4,6	4,8	-894	-0,2
BWK	-	-	-	-	-	71	0,0	-	-	-
CBV	1390	0,2	-	-	-	1470	0,2	0,1	+980	+0,1
DKP	1284	0,2	0,2	+20	0,0	653	0,1	0,1	+40	0,0
GR	22046	3,5	1,6	+12052	+1,9	24722	3,9	1,0	+18659	+2,9
EAP	-	-	-	-	-	127	0,0	0,0	+43	0,0
NPD	642	0,1	-	-	-	1441	0,2	0,2	+375	0,0
OEDP	1904	0,3	-	-	-	1183	0,2	-	-	-
BA	-	-	-	-	-	-	-	-	-	-
SOP	-	-	-	-	-	-	-	-	-	-
SONS	-	-	0,0	-	-	-	-	0,1	-	-
ZUS.	636558	100	100	+15044	-	638105	100	100	+13478	-
UNG.	8263	1,3	1,8	-3356	-0,5	6716	1,0	1,3	-1790	-0,3

IN DEN WAHLKREISEN DER OBERPFALZ SIND GEWAEHLT:

WKR.	218 AMBERG	FELLNER HERMANN	(CSU)
	219 REGENSBURG	ZIERER BENNO	(CSU)
	220 SCHWANDORF	DR. JOBST DIONYS	(CSU)
	221 WEIDEN	DR. KUNZ MAXIMILIAN	(CSU)

TABELLE 3. ERGEBNISSE IN DEN REGIERUNGSBEZIRKEN BAYERNS

REGIERUNGSBEZIRK OBERFRANKEN

	1983 ZAHL	1983 %	1980 %	VERAENDERUNG ZAHL	VERAENDERUNG %-P.
WAHLBERECHTIGTE . . . . .	812902			+12243	
WAEHLER . . . . .	719602	88,5	88,9	+7432	-0,4

	E R S T S T I M M E N					Z W E I T S T I M M E N				
	1983 ZAHL	1983 %	1980 %	VERAENDERUNG ZAHL	VERAENDERUNG %-P.	1983 ZAHL	1983 %	1980 %	VERAENDERUNG ZAHL	VERAENDERUNG %-P.
CSU	431037	60,6	55,4	+42224	+5,2	410231	57,5	53,7	+31447	+3,8
SPD	244338	34,3	39,4	-32650	-5,1	241757	33,9	39,1	-34201	-5,2
FDP	13543	1,9	3,6	-11904	-1,7	34386	4,8	5,7	-5700	-0,9
BWK	-	-	-	-	-	78	0,0	-	.	.
CBV	-	-	-	-	-	679	0,1	0,0	+483	+0,1
DKP	1120	0,2	0,2	-124	0,0	655	0,1	0,1	-62	0,0
GR	19668	2,8	1,4	+9808	+1,4	22981	3,2	1,0	+15608	+2,2
EAP	-	-	-	-	-	218	0,0	0,0	+123	0,0
NPD	2004	0,3	-	.	.	1980	0,3	0,2	+411	+0,1
OEDP	-	-	-	-	-	814	0,1	-	.	.
BA	-	-	-	-	-	-	-	-	-	-
SOP	-	-	-	-	-	-	-	-	-	-
SONS	-	-	-	-	-	-	-	0,1	.	.
ZUS.	711710	100	100	+9358	-	713779	100	100	+8486	-
UNG.	7892	1,1	1,4	-1926	-0,3	5823	0,8	1,0	-1054	-0,2

IN DEN WAHLKREISEN OBERFRANKENS SIND GEWAEHLT:

WKR.	222 BAMBERG	SCHEU GERHARD	(CSU)
	223 BAYREUTH	LOWACK ORTHWIN	(CSU)
	224 COBURG	REGENSPURGER OTTO	(CSU)
	225 HOF	DR. WARNKE JUERGEN	(CSU)
	226 KULMBACH	NIEGEL LORENZ	(CSU)

TABELLE 3. ERGEBNISSE IN DEN REGIERUNGSBEZIRKEN BAYERNS

REGIERUNGSBEZIRK MITTELFRANKEN

	1983 ZAHL	1983 %	1980 %	VERÄNDERUNG ZAHL	VERÄNDERUNG %-P.
WAHLBERECHTIGTE . . . . .	1126251			+21537	
WÄHLER . . . . .	983791	87,4	87,5	+17589	-0,1

	E R S T S T I M M E N					Z W E I T S T I M M E N				
	1983 ZAHL	1983 %	1980 %	VERÄNDERUNG ZAHL	VERÄNDERUNG %-P.	1983 ZAHL	1983 %	1980 %	VERÄNDERUNG ZAHL	VERÄNDERUNG %-P.
CSU	544070	55,9	50,6	+61188	+5,3	512839	52,6	49,0	+43928	+3,6
SPD	347992	35,7	40,4	-37589	-4,7	336446	34,5	39,3	-39623	-4,8
FDP	30602	3,1	6,5	-31413	-3,4	63746	6,5	9,5	-27274	-3,0
BWK	-	-	-	-	-	154	0,0	-	.	.
CBV	-	-	-	-	-	1097	0,1	0,0	+780	+0,1
DKP	2201	0,2	0,3	-887	-0,1	1607	0,2	0,2	-191	0,0
GR	42182	4,3	2,0	+22655	+2,3	53520	5,5	1,6	+38649	+3,9
EAP	-	-	0,0	.	.	259	0,0	0,0	+80	0,0
NPD	5036	0,5	-	.	.	4174	0,4	0,4	+747	0,0
OEDP	1420	0,1	-	.	.	1971	0,2	-	.	.
BA	-	-	-	-	-	-	-	-	-	-
SOP	428	0,0	-	.	.	-	-	-	-	-
SONS	-	-	0,0	.	.	-	-	0,1	.	.
ZUS.	973931	100	100	+20441	-	975813	100	100	+18374	-
UNG.	9860	1,0	1,3	-2852	-0,3	7978	0,8	0,9	-785	-0,1

IN DEN WAHLKREISEN MITTELFRANKENS SIND GEWÄHLT:

WKR.	227 ANSBACH	SPRANGER CARL-DIETER	(CSU)
	228 ERLANGEN	HARTMANN KLAUS	(CSU)
	229 FUERTH	DR. DOLLINGER WERNER	(CSU)
	230 NUERNBERG-NORD	DR. SCHNEIDER OSCAR	(CSU)
	231 NUERNBERG-SUED	HOEFFKES PETER	(CSU)
	232 ROTH	STUECKLEN RICHARD	(CSU)

TABELLE 3. ERGEBNISSE IN DEN REGIERUNGSBEZIRKEN BAYERN

REGIERUNGSBEZIRK MITTELFRAKEN OHNE STADT NUERNBERG

	1983 ZAHL	1983 %	1980 %	VERAENDERUNG ZAHL %-P.	
WAHLBERECHTIGTE . . . . .	774837			+21788	
WAHLER . . . . .	682614	88,1	88,0	+19703	+0,1

	E R S T S T I M M E N					Z W E I T S T I M M E N				
	1983 ZAHL	1983 %	1980 %	VERAENDERUNG ZAHL %-P.		1983 ZAHL	1983 %	1980 %	VERAENDERUNG ZAHL %-P.	
CSU	399882	59,2	54,2	+45959	+5,0	376672	55,7	52,3	+33577	+3,4
SPD	220907	32,7	37,1	-21507	-4,4	214650	31,7	36,4	-24237	-4,7
FDP	22956	3,4	6,5	-19723	-3,1	45617	6,7	9,3	-15296	-2,6
BWK	-	-	-	-	-	86	0,0	-	.	.
CBV	-	-	-	-	-	671	0,1	0,0	+450	+0,1
DKP	1310	0,2	0,2	-245	0,0	888	0,1	0,1	+19	0,0
GR	26010	3,9	2,0	+13192	+1,9	34107	5,0	1,5	+24398	+3,5
EAP	-	-	-	-	-	149	0,0	0,0	+35	0,0
NPD	3179	0,5	-	.	.	2647	0,4	0,3	+618	+0,1
OEDP	892	0,1	-	.	.	1327	0,2	-	.	.
BA	-	-	-	-	-	-	-	-	-	-
SOP	428	0,1	-	.	.	-	-	-	-	-
SONS	-	-	-	-	-	-	-	0,1	.	.
ZUS.	675564	100	100	+22175	-	676814	100	100	+20456	-
UNG.	7050	1,0	1,4	-2472	-0,4	5800	0,8	1,0	-753	-0,2

IN DEN WAHLKREISEN MITTELFRAKENS OHNE STADT NUERNBERG SIND GEWAEHLT:

WKR.	227 ANSBACH	SPRANGER CARL-DIETER	(CSU)
	228 ERLANGEN	HARTMANN KLAUS	(CSU)
	229 FUERTH	DR. DOLLINGER WERNER	(CSU)
	232 ROTH	STUECKLEN RICHARD	(CSU)

TABELLE 3. ERGEBNISSE IN DEN REGIERUNGSBEZIRKEN BAYERNS

REGIERUNGSBEZIRK UNTERFRANKEN

	1983 ZAHL	1983 %	1980 %	VERAENDERUNG ZAHL	VERAENDERUNG %-P.
WAHLBERECHTIGTE . . . . .	898988			+21275	
WAEHLER . . . . .	805780	89,6	89,6	+19230	0,0

	E R S T S T I M M E N					Z W E I T S T I M M E N				
	1983 ZAHL	1983 %	1980 %	VERAENDERUNG ZAHL	VERAENDERUNG %-P.	1983 ZAHL	1983 %	1980 %	VERAENDERUNG ZAHL	VERAENDERUNG %-P.
CSU	515498	64,7	61,0	+43454	+3,7	493553	61,8	59,7	+29199	+2,1
SPD	228130	28,7	32,0	-19393	-3,3	220580	27,6	31,9	-27556	-4,3
FDP	18888	2,4	5,2	-21399	-2,8	44428	5,6	6,6	-7072	-1,0
BWK	-	-	-	-	-	122	0,0	-	.	.
CBV	-	-	-	-	-	847	0,1	0,0	+557	+0,1
DKP	1132	0,1	0,2	-326	-0,1	641	0,1	0,1	-61	0,0
GR	30191	3,8	1,6	+18145	+2,2	35049	4,4	1,4	+24156	+3,0
EAP	-	-	-	-	-	223	0,0	0,0	+122	0,0
NPD	2402	0,3	-	.	.	2216	0,3	0,2	+453	+0,1
OEDP	-	-	-	-	-	995	0,1	-	.	.
BA	-	-	-	-	-	-	-	-	-	-
SOP	-	-	-	-	-	-	-	-	-	-
SONS	-	-	0,0	.	.	-	-	0,1	.	.
ZUS.	796241	100	100	+22539	-	798654	100	100	+20280	-
UNG.	9539	1,2	1,6	-3309	-0,4	7126	0,9	1,0	-1050	-0,1

IN DEN WAHLKREISEN UNTERFRANKENS SIND GEWAEHLT:

WKR.	233 ASCHAFFENBURG	GERLACH PAUL	(CSU)
	234 BAD KISSINGEN	LINTNER EDUARD	(CSU)
	235 MAIN-SPESSART	BIEHLE ALFRED	(CSU)
	236 SCHWEINFURT	GLOS MICHAEL	(CSU)
	237 WUERZBURG	DR. BOETSCH WOLFGANG	(CSU)

TABELLE 3. ERGEBNISSE IN DEN REGIERUNGSBEZIRKEN BAYERNS

REGIERUNGSBEZIRK SCHWABEN

	1983 ZAHL	1983 %	1980 %	VERÄNDERUNG ZAHL	VERÄNDERUNG %-P.
WAHLBERECHTIGTE . . . . .	1127183			+28774	
WÄHLER . . . . .	986288	87,5	86,9	+31260	+0,6

	E R S T S T I M M E N					Z W E I T S T I M M E N				
	1983 ZAHL	1983 %	1980 %	VERÄNDERUNG ZAHL	VERÄNDERUNG %-P.	1983 ZAHL	1983 %	1980 %	VERÄNDERUNG ZAHL	VERÄNDERUNG %-P.
CSU	648428	66,5	62,5	+62230	+4,0	623732	63,7	61,6	+41288	+2,1
SPD	249562	25,6	29,1	-23630	-3,5	243483	24,9	29,2	-32443	-4,3
FDP	30230	3,1	6,1	-27078	-3,0	60409	6,2	7,3	-9037	-1,1
BWK	-	-	-	-	-	119	0,0	-	.	.
CBV	-	-	-	-	-	1689	0,2	0,1	+1188	+0,1
DKP	1393	0,1	0,2	-337	-0,1	767	0,1	0,1	-51	0,0
GR	41652	4,3	2,0	+22580	+2,3	43540	4,4	1,4	+30349	+3,0
EAP	-	-	-	-	-	242	0,0	0,0	+98	0,0
NPD	3699	0,4	-	.	.	3176	0,3	0,3	+729	0,0
OEDP	-	-	-	-	-	1338	0,1	-	.	.
BA	-	-	-	-	-	-	-	-	-	-
SOP	-	-	-	-	-	-	-	-	-	-
SONS	-	-	0,0	.	.	-	-	0,1	.	.
ZUS.	974964	100	100	+37108	-	978495	100	100	+32858	-
UNG.	11324	1,1	1,8	-5848	-0,7	7793	0,8	1,0	-1598	-0,2

IN DEN WAHLKREISEN SCHWABENS SIND GEWÄHLT:

WKR.	238 AUGSBURG-STADT	HOEPFINGER STEFAN	(CSU)
	239 AUGSBURG-LAND	DR. ALTHAMMER WALTER	(CSU)
	240 DONAU-RIES	LEMMRICH KARL HEINZ	(CSU)
	241 NEU-ULM	DR. WAIGEL THEODOR	(CSU)
	242 OBERALLGAEU	KIECHLE IGNAZ	(CSU)
	243 OSTALLGAEU	ROSSMANITH KURT	(CSU)

TABELLE 3. ERGEBNISSE IN DEN REGIERUNGSBEZIRKEN BAYERN

REGIERUNGSBEZIRK SCHWABEN OHNE STADT AUGSBURG

	1983 ZAHL	1983 %	1980 %	VERAENDERUNG ZAHL	VERAENDERUNG %-P.
WAHLBERECHTIGTE . . . . .	950577			+28418	
WAHLER . . . . .	835761	87,9	87,3	+30856	+0,6

	E R S T S T I M M E N					Z W E I T S T I M M E N				
	1983 ZAHL	1983 %	1980 %	VERAENDERUNG ZAHL	VERAENDERUNG %-P.	1983 ZAHL	1983 %	1980 %	VERAENDERUNG ZAHL	VERAENDERUNG %-P.
CSU	565410	68,5	64,7	+54340	+3,8	544386	65,7	63,7	+36826	+2,0
SPD	195164	23,6	27,1	-18848	-3,5	190738	23,0	27,2	-26267	-4,2
FDP	26809	3,2	6,0	-20630	-2,8	52427	6,3	7,2	-5203	-0,9
BWK	-	-	-	-	-	99	0,0	-	.	.
CBV	-	-	-	-	-	1334	0,2	0,1	+908	+0,1
DKP	1148	0,1	0,2	-250	-0,1	611	0,1	0,1	-19	0,0
GR	34428	4,2	2,0	+18947	+2,2	35721	4,3	1,4	+24744	+2,9
EAP	-	-	-	-	-	206	0,0	0,0	+82	0,0
NPD	2799	0,3	-	.	.	2444	0,3	0,2	+597	+0,1
OEDP	-	-	-	-	-	1103	0,1	-	.	.
BA	-	-	-	-	-	-	-	-	-	-
SOP	-	-	-	-	-	-	-	-	-	-
SONS	-	-	-	-	-	-	-	0,1	.	.
ZUS.	825758	100	100	+36358	-	829069	100	100	+32291	-
UNG.	10003	1,2	1,9	-5502	-0,7	6692	0,8	1,0	-1435	-0,2

IN DEN WAHLKREISEN SCHWABENS OHNE STADT AUGSBURG SIND GEWAHLT:

WKR.	239 AUGSBURG-LAND	DR. ALTHAMMER WALTER	(CSU)
	240 DONAU-RIES	LEMMRICH KARL HEINZ	(CSU)
	241 NEU-ULM	DR. WAIGEL THEODOR	(CSU)
	242 OBERALLGAEU	KIECHLE IGNAZ	(CSU)
	243 OSTALLGAEU	ROSSMANITH KURT	(CSU)



TABELLE 4. ERGEBNISSE DER DREI GROESSTEN STAEDTE BAYERNS

LANDESHAUPTSTADT MUENCHEN

	1983 ZAHL	1983 %	1980 %	VERAENDERUNG	
				ZAHL	%-P.
WAHLBERECHTIGTE . . . . .	815731			+4084	
WAEHLER . . . . .	691501	84,8	84,7	+4335	+0,1

	E R S T S T I M M E N					Z W E I T S T I M M E N				
	1983 ZAHL	1983 %	1980 %	VERAENDERUNG		1983 ZAHL	1983 %	1980 %	VERAENDERUNG	
				ZAHL	%-P.				ZAHL	%-P.
CSU	319886	46,8	43,9	+22588	+2,9	304399	44,3	43,4	+8244	+0,9
SPD	289599	42,4	43,5	-4413	-1,1	267037	38,8	40,9	-11923	-2,1
FDP	33794	4,9	10,0	-33982	-5,1	58718	8,5	13,3	-32278	-4,8
BWK	162	0,0	-	.	.	159	0,0	-	.	.
CBV	-	-	-	-	-	1225	0,2	0,1	+745	+0,1
DKP	1846	0,3	0,3	-288	0,0	1358	0,2	0,2	-251	0,0
GR	36886	5,4	2,1	+22941	+3,3	51361	7,5	1,6	+40439	+5,9
EAP	1037	0,2	0,1	+437	+0,1	416	0,1	0,0	+147	+0,1
NPD	515	0,1	-	.	.	1859	0,3	0,3	-243	0,0
OEDP	-	-	-	-	-	1096	0,2	-	.	.
BA	-	-	-	-	-	-	-	-	-	-
SOP	-	-	-	-	-	-	-	-	-	-
SONS	-	-	0,1	.	.	-	-	0,1	.	.
ZUS.	683725	100	100	+7089	-	687628	100	100	+5374	-
UNG.	7776	1,1	1,5	-2754	-0,4	3873	0,6	0,7	-1039	-0,1

IN DEN WAHLKREISEN MUENCHENS SIND GEWAEHLT:

WKR.	203 MUENCHEN-MITTE	SCHMIDT MANFRED	(SPD)
	204 MUENCHEN-NORD	DR. WITTMANN FRIEDRICH	(CSU)
	205 MUENCHEN-OST	KRAUS RUDOLF	(CSU)
	206 MUENCHEN-SUED	DR. RIEDL ERICH	(CSU)
	207 MUENCHEN-WEST	DR. FALTSHAUSER KURT	(CSU)

TABELLE 4. ERGEBNISSE DER DREI GROESSTEN STAEDTE BAYERNS

STADT NUERNBERG

	1983 ZAHL	1983 %	1980 %	VERAENDERUNG	
				ZAHL	%-P.
WAHLBERECHTIGTE . . . . .	351414			-251	
WAEHLER . . . . .	301177	85,7	86,2	-2114	-0,5

	E R S T S T I M M E N					Z W E I T S T I M M E N				
	1983 ZAHL	1983 %	1980 %	VERAENDERUNG		1983 ZAHL	1983 %	1980 %	VERAENDERUNG	
				ZAHL	%-P.				ZAHL	%-P.
CSU	144188	48,3	43,0	+15229	+5,3	136167	45,5	41,8	+10351	+3,7
SPD	127085	42,6	47,7	-16082	-5,1	121796	40,7	45,6	-15386	-4,9
FDP	7646	2,6	6,4	-11690	-3,8	18129	6,1	10,0	-11978	-3,9
BWK	-	-	-	-	-	68	0,0	-	.	.
CBV	-	-	-	-	-	426	0,1	0,0	+330	+0,1
DKP	891	0,3	0,5	-642	-0,2	719	0,2	0,3	-210	-0,1
GR	16172	5,4	2,2	+9463	+3,2	19413	6,5	1,7	+14251	+4,8
EAP	-	-	0,0	.	.	110	0,0	0,0	+45	0,0
NPD	1857	0,6	-	.	.	1527	0,5	0,5	+129	0,0
OEDP	528	0,2	-	.	.	644	0,2	-	.	.
BA	-	-	-	-	-	-	-	-	-	-
SOP	-	-	-	-	-	-	-	-	-	-
SONS	-	-	0,1	.	.	-	-	0,1	.	.
ZUS.	298367	100	100	-1734	-	298999	100	100	-2082	-
UNG.	2810	0,9	1,1	-380	-0,2	2178	0,7	0,7	-32	0,0

IN DEN WAHLKREISEN NUERNBERGS SIND GEWAEHLT:

WKR.	230 NUERNBERG-NORD	DR. SCHNEIDER OSCAR	(CSU)
	231 NUERNBERG-SUED	HOEFFKES PETER	(CSU)

TABELLE 4. ERGEBNISSE DER DREI GROESSTEN STAEDTE BAYERN

STADT AUGSBURG

	1983 ZAHL	1983 %	1980 %	VERAENDERUNG ZAHL	VERAENDERUNG %-P.
WAHLBERECHTIGTE . . . . .	176606			+356	
WAEHLER . . . . .	150527	85,2	85,2	+404	0,0

	E R S T S T I M M E N					Z W E I T S T I M M E N				
	1983 ZAHL	1983 %	1980 %	VERAENDERUNG ZAHL	VERAENDERUNG %-P.	1983 ZAHL	1983 %	1980 %	VERAENDERUNG ZAHL	VERAENDERUNG %-P.
CSU	83018	55,6	50,6	+7890	+5,0	79346	53,1	50,3	+4462	+2,8
SPD	54398	36,5	39,9	-4782	-3,4	52745	35,3	39,6	-6176	-4,3
FDP	3421	2,3	6,6	-6448	-4,3	7982	5,3	7,9	-3834	-2,6
BWK	-	-	-	-	-	20	0,0	-	-	-
CBV	-	-	-	-	-	355	0,2	0,1	+280	+0,1
DKP	245	0,2	0,2	-87	0,0	156	0,1	0,1	-32	0,0
GR	7224	4,8	2,4	+3633	+2,4	7819	5,2	1,5	+5605	+3,7
EAP	-	-	-	-	-	36	0,0	0,0	+16	0,0
NPD	900	0,6	-	.	.	732	0,5	0,4	+132	+0,1
OEDP	-	-	-	-	-	235	0,2	-	-	-
BA	-	-	-	-	-	-	-	-	-	-
SDP	-	-	-	-	-	-	-	-	-	-
SONS	-	-	0,2	.	.	-	-	0,1	-	-
ZUS.	149206	100	100	+750	-	149426	100	100	+567	-
UNG.	1321	0,9	1,1	-346	-0,2	1101	0,7	0,8	-163	-0,1

IM WAHLKREIS AUGSBURG-STADT IST GEWAEHLT:

WKR. 238 AUGSBURG-STADT HOEPFINGER STEFAN (CSU)

Tabelle 5. Ergebnisse in den Ländern des Wahlgebiets

BUNDESGBEIT OHNE BERLIN

	- E R S T S T I M M E N -				- Z W E I T S T I M M E N -			
	1983	1980	1983	1980	1983	1980	1983	1980
WAHLBERECHT	44.068.741	43.231.741			44.068.741	43.231.741		
WAHLER	39.279.816	38.292.176	89,1	88,6	39.279.816	38.292.176	89,1	88,6
UNGUELTIGE	438.586	485.645	1,1	1,3	342.243	353.195	0,9	0,9
GUETLIGE	38.841.230	37.806.531			38.937.573	37.938.981		
S P D	15.684.450	16.808.861	40,4	44,5	14.866.210	16.260.677	38,2	42,9
C D U	15.941.367	13.467.207	41,0	35,6	14.856.835	12.989.200	38,2	34,2
F.D.P.	1.088.857	2.720.480	2,8	7,2	2.705.798	4.030.999	6,9	10,6
C S U	4.318.061	3.941.365	11,1	10,4	4.140.351	3.908.459	10,6	10,3
B W K	677		0,0		2.553		0,0	
C.B.V.	2.070		0,0		10.996	3.946	0,0	0,0
D K P	97.414	107.158	0,3	0,3	65.789	71.600	0,2	0,2
GRUENE	1.607.665	732.619	4,1	1,9	2.164.988	569.589	5,6	1,5
E A P	7.666	4.992	0,0	0,0	15.382	7.666	0,0	0,0
K P D					3.450		0,0	
N P D	57.223		0,1		90.901	68.096	0,2	0,2
O E D P	3.324		0,0		10.981		0,0	
U S D	452		0,0		3.339		0,0	
UEBRIGE	32.004	23.849	0,1	0,1		28.749		0,1

BAYERN

	- E R S T S T I M M E N -				- Z W E I T S T I M M E N -			
	1983	1980	1983	1980	1983	1980	1983	1980
WAHLBERECHT	8.017.596	7.827.420			8.017.596	7.827.420		
WAHLER	7.020.873	6.854.780	87,6	87,6	7.020.873	6.854.780	87,6	87,6
UNGUELTIGE	80.394	110.102	1,1	1,6	56.981	68.415	0,8	1,0
GUETLIGE	6.940.479	6.744.678			6.963.892	6.786.365		
C S U	4.318.061	3.941.365	62,2	58,4	4.140.351	3.908.459	59,5	57,6
S P D	2.096.608	2.252.449	30,2	33,4	2.014.506	2.220.953	28,9	32,7
F.D.P.	212.557	408.804	3,1	6,1	433.383	532.620	6,2	7,8
B W K	162		0,0		968		0,0	
C.B.V.	2.070		0,0		10.996	3.946	0,2	0,1
D K P	12.502	14.870	0,2	0,2	7.493	8.158	0,1	0,1
GRUENE	273.627	124.069	3,9	1,8	323.154	89.322	4,6	1,3
E A P	1.037	675	0,0	0,0	2.021	1.221	0,0	0,0
N P D	19.654		0,3		20.039	16.308	0,3	0,2
O E D P	3.324		0,0		10.981		0,2	
UEBRIGE	877	2.446	0,0	0,0		5.378		0,1

BADEN-WUERTTEMBERG

	- E R S T S T I M M E N -				- Z W E I T S T I M M E N -			
	1983	1980	1983	1980	1983	1980	1983	1980
WAHLBERECHT	6.549.203	6.370.535			6.549.203	6.370.535		
WAHLER	5.785.745	5.518.062	88,3	86,6	5.785.745	5.518.062	88,3	86,6
UNGUELTIGE	77.812	78.753	1,3	1,4	63.707	64.022	1,1	1,2
GUETLIGE	5.707.933	5.439.309			5.722.038	5.454.040		
C D U	3.262.716	2.761.909	57,2	50,8	3.010.478	2.646.084	52,6	48,5
S P D	1.929.256	2.103.162	33,8	38,7	1.777.696	2.030.913	31,1	37,2
F.D.P.	201.065	423.523	3,5	7,8	514.115	654.892	9,0	12,0
B W K	364		0,0		1.004		0,0	
D K P	13.373	13.062	0,2	0,2	8.346	7.634	0,1	0,1
GRUENE	261.938	133.706	4,6	2,5	389.189	99.074	6,8	1,8
E A P	683	554	0,0	0,0	2.910	1.212	0,1	0,0
N P D	9.768		0,2		18.300	11.475	0,3	0,2
UEBRIGE	28.870	3.393	0,5	0,1		2.766		0,1

Tabelle 5. Ergebnisse in den Ländern des Wahlgebiets

## BREMEN

	- E R S T S T I M M E N -				- Z W E I T S T I M M E N -			
	1983	1980	1983	1980	1983	1980	1983	1980
WAHLBERECHT	522.907	523.161			522.907	523.161		
WAHLER	462.101	459.208	88,4	87,8	462.101	459.208	88,4	87,8
UNGUELTIGE	3.981	4.498	0,9	1,0	3.358	3.752	0,7	0,8
GUELTIGE	458.120	454.710			458.743	455.456		
S P D	239.636	245.074	52,3	53,9	223.576	238.912	48,7	52,5
C D U	169.663	137.674	37,0	30,3	156.942	131.017	34,2	28,8
F.D.P.	12.789	51.810	2,8	11,4	29.897	68.720	6,5	15,1
D K P	2.667	2.947	0,6	0,6	2.050	2.284	0,4	0,5
GRUENE	32.437	15.917	7,1	3,5	44.568	12.300	9,7	2,7
E A P	407	236	0,1	0,1	323	171	0,1	0,0
K P D					200		0,0	
N P D	521		0,1		1.187	873	0,3	0,2
UEBRIGE		1.052		0,2		1.179		0,3

## HAMBURG

	- E R S T S T I M M E N -				- Z W E I T S T I M M E N -			
	1983	1980	1983	1980	1983	1980	1983	1980
WAHLBERECHT	1.244.738	1.253.335			1.244.738	1.253.335		
WAHLER	1.106.302	1.113.199	88,9	88,8	1.106.302	1.113.199	88,9	88,8
UNGUELTIGE	6.926	9.918	0,6	0,9	5.463	6.731	0,5	0,6
GUELTIGE	1.099.376	1.103.281			1.100.839	1.106.468		
S P D	558.768	605.062	50,8	54,8	521.527	572.157	47,4	51,7
C D U	445.316	357.260	40,5	32,4	414.052	345.005	37,6	31,2
F.D.P.	23.979	105.027	2,2	9,5	68.896	155.701	6,3	14,1
D K P	5.089	6.911	0,5	0,6	3.916	5.488	0,4	0,5
GRUENE	65.809	27.161	6,0	2,5	90.071	25.278	8,2	2,3
E A P	117	283	0,0	0,0	324	201	0,0	0,0
K P D					308		0,0	
N P D	298		0,0		1.745	1.742	0,2	0,2
UEBRIGE		1.577		0,1		896		0,1

## HESSEN

	- E R S T S T I M M E N -				- Z W E I T S T I M M E N -			
	1983	1980	1983	1980	1983	1980	1983	1980
WAHLBERECHT	4.070.892	4.001.747			4.070.892	4.001.747		
WAHLER	3.673.224	3.598.071	90,2	89,9	3.673.224	3.598.071	90,2	89,9
UNGUELTIGE	40.935	47.140	1,1	1,3	31.811	32.909	0,9	0,9
GUELTIGE	3.632.289	3.550.931			3.641.413	3.565.162		
S P D	1.603.255	1.721.811	44,1	48,5	1.513.433	1.655.513	41,6	46,4
C D U	1.752.674	1.486.212	48,3	41,9	1.614.812	1.447.904	44,3	40,6
F.D.P.	98.082	249.303	2,7	7,0	275.597	377.448	7,6	10,6
D K P	10.044	11.734	0,3	0,3	7.657	8.817	0,2	0,2
GRUENE	160.861	78.465	4,4	2,2	218.799	65.013	6,0	1,8
E A P	1.969	731	0,1	0,0	2.126	858	0,1	0,0
N P D	5.404		0,1		8.989	7.349	0,2	0,2
UEBRIGE		2.675		0,1		2.260		0,1

Tabelle 5. Ergebnisse in den Ländern des Wahlgebiets

NIEDERSACHSEN

	- E R S T S T I M M E N -				- Z W E I T S T I M M E N -			
	1983	1980	1983	1980	1983	1980	1983	1980
WAHLBERECHT	5.469.760	5.363.576			5.469.760	5.363.576		
WAELER	4.909.125	4.790.833	89,8	89,3	4.909.125	4.790.833	89,8	89,3
UNGUELTIGE	43.140	47.636	0,9	1,0	34.527	35.691	0,7	0,7
GUELTIGE	4.865.985	4.743.197			4.874.598	4.755.142		
S P D	2.111.410	2.313.239	43,4	48,8	2.015.699	2.232.531	41,4	46,9
C D U	2.384.662	1.968.623	49,0	41,5	2.223.893	1.891.813	45,6	39,8
F.D.P.	130.953	345.591	2,7	7,3	338.351	535.914	6,9	11,3
B W K	151		0,0		581		0,0	
D K P	10.042	10.636	0,2	0,2	6.383	7.020	0,1	0,1
GRUENE	219.985	101.049	4,5	2,1	278.484	77.475	5,7	1,6
E A P	512	364	0,0	0,0	1.366	803	0,0	0,0
N P D	7.943		0,2		9.841	7.107	0,2	0,1
UEBRIGE	327	3.695	0,0	0,1		2.479		0,1

NORDRHEIN-WESTFALEN

	- E R S T S T I M M E N -				- Z W E I T S T I M M E N -			
	1983	1980	1983	1980	1983	1980	1983	1980
WAHLBERECHT	12.573.051	12.374.314			12.573.051	12.374.314		
WAELER	11.254.919	11.008.682	89,5	89,0	11.254.919	11.008.682	89,5	89,0
UNGUELTIGE	99.901	116.614	0,9	1,1	78.965	89.233	0,7	0,8
GUELTIGE	11.155.018	10.892.068			11.175.954	10.919.449		
S P D	5.016.822	5.278.416	45,0	48,5	4.782.227	5.108.147	42,8	46,8
C D U	5.385.769	4.587.267	48,3	42,1	5.046.414	4.432.661	45,2	40,6
F.D.P.	273.679	798.323	2,5	7,3	716.424	1.191.643	6,4	10,9
D K P	32.312	33.594	0,3	0,3	21.276	23.115	0,2	0,2
GRUENE	435.597	187.264	3,9	1,7	580.869	136.278	5,2	1,2
E A P	2.063	1.381	0,0	0,0	3.559	1.827	0,0	0,0
K P D					2.446		0,0	
N P D	6.673		0,1		19.400	14.407	0,2	0,1
U S D	452		0,0		3.339		0,0	
UEBRIGE	1.651	5.823	0,0	0,1		11.371		0,1

RHEINLAND-PFALZ

	- E R S T S T I M M E N -				- Z W E I T S T I M M E N -			
	1983	1980	1983	1980	1983	1980	1983	1980
WAHLBERECHT	2.806.432	2.759.777			2.806.432	2.759.777		
WAELER	2.543.797	2.480.763	90,6	89,9	2.543.797	2.480.763	90,6	89,9
UNGUELTIGE	58.016	38.394	2,3	1,5	43.955	29.203	1,7	1,2
GUELTIGE	2.485.781	2.442.369			2.499.842	2.451.560		
C D U	1.313.150	1.153.871	52,8	47,2	1.240.836	1.118.216	49,6	45,6
S P D	1.007.406	1.076.165	40,5	44,1	959.315	1.048.611	38,4	42,8
F.D.P.	80.547	165.243	3,2	6,8	174.405	239.921	7,0	9,8
D K P	5.529	6.463	0,2	0,3	4.025	4.139	0,2	0,2
GRUENE	74.597	39.547	3,0	1,6	113.030	33.500	4,5	1,4
E A P	319	385	0,0	0,0	1.617	752	0,1	0,0
N P D	4.233		0,2		6.614	5.311	0,3	0,2
UEBRIGE		695		0,0		1.110		0,0

Tabelle 5. Ergebnisse in den Ländern des Wahlgebiets

SAARLAND

	- E R S T S T I M M E N -				- Z W E I T S T I M M E N -			
	1983	1980	1983	1980	1983	1980	1983	1980
WAHLBERECHT	840.803	829.768			840.803	829.768		
WAHLER	761.886	752.025	90,6	90,6	761.886	752.025	90,6	90,6
UNGUELTIGE	10.712	12.882	1,4	1,7	9.706	10.603	1,3	1,4
GUETLIGE	751.174	739.143			752.180	741.422		
S P D	347.706	369.507	46,3	50,0	329.438	358.040	43,8	48,3
C D U	357.633	323.348	47,6	43,7	336.996	313.709	44,8	42,3
F.D.P.	18.464	40.024	2,5	5,4	44.934	57.598	6,0	7,8
D K P	2.886	3.759	0,4	0,5	2.505	2.471	0,3	0,3
GRUENE	22.894	2.127	3,0	0,3	35.787	7.829	4,8	1,1
E A P	146	274	0,0	0,0	569	328	0,1	0,0
N P D	1.445		0,2		1.951	1.234	0,3	0,2
UEBRIGE		104		0,0		213		0,0

SCHLESWIG-HOLSTEIN

	- E R S T S T I M M E N -				- Z W E I T S T I M M E N -			
	1983	1980	1983	1980	1983	1980	1983	1980
WAHLBERECHT	1.973.359	1.928.108			1.973.359	1.928.108		
WAHLER	1.761.844	1.716.553	89,3	89,0	1.761.844	1.716.553	89,3	89,0
UNGUELTIGE	16.769	19.708	1,0	1,1	13.770	12.636	0,8	0,7
GUETLIGE	1.745.075	1.696.845			1.748.074	1.703.917		
S P D	773.583	843.976	44,3	49,7	728.793	794.900	41,7	46,7
C D U	869.784	691.043	49,8	40,7	812.412	662.791	46,5	38,9
F.D.P.	36.742	132.832	2,1	7,8	109.796	216.552	6,3	12,7
D K P	2.970	3.182	0,2	0,2	2.138	2.474	0,1	0,1
GRUENE	60.020	23.314	3,4	1,4	91.037	23.520	5,2	1,4
E A P	413	109	0,0	0,0	567	293	0,0	0,0
K P D					496		0,0	
N P D	1.284		0,1		2.835	2.290	0,2	0,1
UEBRIGE	279	2.389	0,0	0,1		1.097		0,1

Tabelle 6. Sitzverteilung in den Ländern des Wahlgebiets

P A R T E I	JAH DER WAHL	WKR. LL.1)	RUND	SCHH	HMB	NISA	BRM	NW	HESS	RHFF	BAWU	BAY	SAAR
S P D	1983	WKR.	68	2	7	10	3	32	5	5	1	1	2
		LL.	125	7	-	16	-	31	15	7	22	25	2
		INSG.	193	9	7	26	3	63	20	12	23	26	4
C D U	1980	INSG.	218	11	7	30	3	70	22	14	27	30	4
	1983	WKR.	136	9	-	21	-	39	17	11	36	-	3
		LL.	55	1	5	8	2	26	4	5	3	-	1
F.D.P.	1983	INSG.	191	10	5	29	2	65	21	16	39	-	4
	1980	INSG.	174	9	4	26	1	60	19	15	36	-	4
	1983	WKR.	-	-	-	-	-	-	-	-	-	-	-
C S U	1983	LL.	34	1	-	4	-	10	4	2	7	6	-
	1980	INSG.	34	1	-	4	-	10	4	2	7	6	-
	1983	INSG.	53	3	2	7	-	17	5	3	9	7	-
G R U E N E	1983	WKR.	44	-	-	-	-	-	-	-	-	44	-
	1980	LL.	9	-	-	-	-	-	-	-	-	9	-
	1983	INSG.	53	-	-	-	-	-	-	-	-	53	-
I N S G E S A M T	1983	INSG.	52	-	-	-	-	-	-	-	-	52	-
	1980	WKR.	-	-	-	-	-	-	-	-	-	-	-
	1983	LL.	27	1	1	4	-	8	3	1	5	4	-
	1980	INSG.	27	1	1	4	-	8	3	1	5	4	-
	1983	INSG.	-	-	-	-	-	-	-	-	-	-	-
	1980	WKR.	248	11	7	31	3	71	22	16	37	45	5
	1983	LL.	250	10	6	32	2	75	26	15	37	44	3
	1980	INSG.	498 2)	21	13	63	5	146	48	31	74	89	8
	1983	INSG.	497 3)	23	13	63	4	147	46	32	72	89	8

1) WKR. = Wahlkreis, LL. = Landesliste.- 2) Ausserdem vom Berliner Abgeordnetenhaus gewählt: SPD 9, CDU 11, F.D.P. 1, AL 1; einschl. je 1 Überhangmandat in Bremen (SPD) und Hamburg (SPD).- 3) Ausserdem vom Berliner Abgeordnetenhaus gewählt: SPD 10, CDU 11, F.D.P.1; einschl. ein Überhangmandat in Schleswig-Holstein (SPD).

ERST-STIMMEN MEHRHEITEN

	WAHLKR.SIEGER SPD	CDU/CSU	GEGENUEBER 1980 GEWECHSELT VON CDU/CSU AN SPD	AN CDU/CSU
SCHLESWIG-HOLSTEIN	2	9	-	9
HAMBURG	7	-	-	-
NIEDERSACHSEN	10	21	-	13
BREMEN	3	-	-	-
NORDRHEIN-WESTFALEN	32	39	-	12
HESSEN	5	17	-	14
RHEINLAND-PFALZ	5	11	-	1
BADEN-WUERTTEMBERG	1	36	-	5
BAYERN	1	44	-	4
SAARLAND	2	3	-	1
BUNDESgebiet	68	180	-	59

ÄNDERUNGEN DER ERST-STIMMEN MEHRHEITEN GEGENUEBER 1980

VON DER CDU/CSU AN DIE SPD GEWECHSELT ( 0)

VON DER SPD AN DIE CDU/CSU GEWECHSELT ( 59)

Wkr.-Nr.:

001 002 003 004 006 007 008 009 010 024 025 028 029 033 034 038 040 042 045 046  
047 049 054 060 071 072 073 079 090 102 103 105 120 123 128 129 130 131 134 136  
137 138 139 140 141 142 144 145 154 163 165 175 178 180 204 225 230 231 245



ANHANG 1. AUF LANDESLISTE UND IN WAHLKREISEN GEWAEHLTE  
BEWERBER SOWIE LISTENNACHFOLGER

CHRISTLICH-SOZIALE UNION IN BAYERN (CSU)

LFD. NR.	N A M E	GEWAHLT		LISTEN- NACH- FOLGER
		IM WKR. NR.	AUF	
			LANDES- LISTE	LFD.NUMMER

LANDESLISTE

1	STRAUSS FRANZ JOSEF	212	-	-
2	STUECKLEN RICHARD	232	-	-
3	DR. ZIMMERMANN FRIEDRICH	214	-	-
4	MAENNLE URSULA	-	1	-
5	DR. DOLLINGER WERNER	229	-	-
6	DR. WAIGEL THEODOR	241	-	-
7	DR. SCHNEIDER OSCAR	230	-	-
8	DR. WARNKE JUERGEN	225	-	-
9	SAUTER ALFRED	-	2	-
10	HOEPFINGER STEFAN	238	-	-
11	KIECHLE IGNAZ	242	-	-
12	DR. WITTMANN FRIEDRICH	204	-	-
13	DR. RIEDL ERICH	206	-	-
14	HARTMANN KLAUS	228	-	-
15	KRAUS RUDOLF	205	-	-
16	REGENSPURGER OTTO	224	-	-
17	KLEIN HANS	-	3	-
18	HOEFFKES PETER	231	-	-
19	DR. FALTJHAUSER KURT	207	-	-
20	GEIGER MICHAELA	-	4	-
21	SPIJKER KARL-HEINZ	199	-	-
22	DR. KREILE REINHOLD	-	5	-
23	DR. VOSS FRIEDRICH	-	6	-
24	KRONE-APPUHN URSULA	-	7	-
25	KELLER. PETER	-	8	-
26	VOIGT EKKEHARD	-	9	-
27	BRUNNER JOSEF	-	-	1
28	GOETZER WOLFGANG	-	-	2
29	WITTMANN SIMON	-	-	3
30	POEPPL ERNST JOSEF	-	-	4
31	KOLLER HANS	-	-	5
32	TRAUBLINGER HEINRICH	-	-	6
33	DR. MERKEL HANS	-	-	7
34	DR. ZEITLER FRANZ-CHRISTOPH	-	-	8
35	BAUER RUTH	-	-	9
36	WUERL DIETER	-	-	10
37	KRAENZLE BERND	-	-	11
38	BLANK SIEGFRIED	-	-	12
39	EICHHORN MARIA	-	-	13
40	NACHMANN JOSEF	-	-	14
41	RAMSAUER PETER	-	-	15
42	KRIEGER BERTHOLD	-	-	16
43	SCHIEDERMEIER EDGAR	-	-	17
44	NIEDERMEIER HANS-PETER	-	-	18
45	BERNHARD MEINRAD	-	-	19

ANHANG 1. AUF LANDESLISTE UND IN WAHLKREISEN GEWAEHLTE  
BEWERBER SOWIE LISTENNACHFOLGER

NOCH CHRISTLICH-SOZIALE UNION IN BAYERN (CSU)

LFD. NR.	N A M E	GEWAEHLT		LISTEN- NACH- FOLGER
		IM WKR. NR.	AUF LANDES- LISTE	
			LFD.NUMMER	

GEWAEHLTE WAHLKREISBEWERBER, DIE NICHT ZUGLEICH LISTENBEWERBER WAREN:

1	DR. PROBST ALBERT	200	-	-
2	DR. GOETZ EICKE	201	-	-
3	SEEHOFFER HORST	202	-	-
4	LINSMEIER JOSEF	208	-	-
5	GRAF HUYN HANS	209	-	-
6	SCHENK GRAF VON STAUFFENBERG FRANZ	210	-	-
7	ENGELSBERGER MATTHIAS	211	-	-
8	HANDLOS FRANZ	213	-	-
9	DR. ROSE KLAUS	215	-	-
10	DR. MUELLER GUENTHER	216	-	-
11	HINSKEN ERNST	217	-	-
12	FELLNER HERMANN	218	-	-
13	ZIERER BENNO	219	-	-
14	DR. JOBST DIONYS	220	-	-
15	DR. KUNZ MAXIMILIAN	221	-	-
16	SCHEU GERHARD	222	-	-
17	LOWACK ORTWIN	223	-	-
18	NIEGEL LORENZ	226	-	-
19	SPRANGER CARL-DIETER	227	-	-
20	GERLACH PAUL	233	-	-
21	LINTNER EDUARD	234	-	-
22	BIEHLE ALFRED	235	-	-
23	GLOS MICHAEL	236	-	-
24	DR. BOETSCH WOLFGANG	237	-	-
25	DR. ALTHAMMER WALTER	239	-	-
26	LEMMRICH KARL HEINZ	240	-	-
27	ROSSMANITH KURT	243	-	-

ANHANG 1. AUF LANDESLISTE UND IN WAHLKREISEN GEWAEHLTE  
BEWERBER SOWIE LISTENNACHFOLGER

SOZIALDEMOKRATISCHE PARTEI DEUTSCHLANDS (SPD)

LFD. NR.	N A M E	GEWAEHLT		LISTEN- NACH- FOLGER
		IM WKR. NR.	AUF	
			LANDES-	
			LISTE	
			LFD.NUMMER	

LANDESLISTE

1	DR. GLOTZ PETER	-	1	-
2	DR. HAACK DIETER	-	2	-
3	STIEGLER LUDWIG	-	3	-
4	DR. MARTINY-GLOTZ ANKE	-	4	-
5	DR. DE WITH HANS	-	5	-
6	PORZNER KONRAD	-	6	-
7	DR. WERNITZ AXEL	-	7	-
8	MUELLER RUDOLF	-	8	-
9	GERSTL FRIEDRICH	-	9	-
10	WIMMER HERMANN	-	10	-
11	SCHMIDT MANFRED	203	-	-
12	BUECHLER HANS	-	11	-
13	SCHMIDT RENATE	-	12	-
14	SIELER WOLFGANG	-	13	-
15	AMLING MAX	-	14	-
16	DR. SCHOEFBERGER RUDOLF	-	15	-
17	LUTZ EGON	-	16	-
18	DR. SKARPELIS-SPERK SIGRID	-	17	-
19	LAMBINUS UWE	-	18	-
20	KISSLINGER KARL	-	19	-
21	BAMBERG GEORG	-	20	-
22	HAASE HORST	-	21	-
23	KOLBOW WALTER	-	22	-
24	VAHLBERG JUERGEN	-	23	-
25	VERHEUGEN GUENTER	-	24	-
26	WEINHOFER KARL	-	25	-
27	FEILE PETER	-	-	1
28	ZIERER DIETMAR	-	-	2
29	LACZO JUTTA	-	-	3
30	KASTNER SUSANNE	-	-	4
31	SCHAETZ HERMANN	-	-	5
32	DR. UEBERSCHAEER KURT	-	-	6
33	WIMMER MANFRED	-	-	7
34	MARSCHALL MANFRED	-	-	8
35	KAPFER ADOLF	-	-	9
36	SCHOENAUER SEBASTIAN	-	-	10
37	FERTL PAUL	-	-	11
38	DR. SCHMID ALBERT	-	-	12
39	DORFMUELLER HERMANN	-	-	13
40	KERN WOLFGANG	-	-	14
41	LEIDINGER ROBERT	-	-	15
42	BALDAUF FRANZ	-	-	16
43	KUBATSCHKA HORST	-	-	17
44	HELMES CHRISTOPH	-	-	18
45	DR. GANTZER PETER-PAUL	-	-	19
46	BUCHTA ARTHUR	-	-	20
47	GSCHWENDTNER REINHARD	-	-	21

ANHANG 1. AUF LANDESLISTE UND IN WAHLKREISEN GEWAEHLTE  
BEWERBER SOWIE LISTENNACHFOLGER

NOCH SOZIALDEMOKRATISCHE PARTEI DEUTSCHLANDS (SPD)

LFD. NR.	N A M E	GEWAEHLT		LISTEN- NACH- FOLGER
		IM WKR. NR.	AUF	
			LANDES- LISTE	LFD.NUMMER

NOCH LANDESLISTE

48	NIEMANN FRANZ JOSEPH	-	-	22
49	THIERAUF ELSBETH	-	-	23
50	GALLA MARGARETE	-	-	24
51	BERNINGER FRIEDRICH	-	-	25
52	RICHTER JOACHIM	-	-	26
53	STEINBERGER FRIEDRICH	-	-	27
54	KOEGLER OSKAR	-	-	28
55	THURNER GEORG	-	-	29

ANHANG 1. AUF LANDESLISTE UND IN WAHLKREISEN GEWAEHLTE  
BEWERBER SOWIE LISTENNACHFOLGER

FREIE DEMOKRATISCHE PARTEI (F.D.P.)

LFD. NR.	N A M E	GEWAEHLT		LISTEN-	
		IM WKR. NR.	AUF		NACH-
			NR.	LANDES-	FOLGER
				LISTE	
			LFD. NUMMER		

LANDESLISTE

1	ERTL JOSEF	-	1	-
2	ENGELHARD HANS	-	2	-
3	DR. HAMM-BRUECHER HILDEGARD	-	3	-
4	EIMER NORBERT	-	4	-
5	GRUENBECK JOSEF	-	5	-
6	PAINTNER JOHANN	-	6	-
7	RIND HERMANN	-	-	1
8	POPP KARL-HEINZ	-	-	2
9	LEUTHEUSSER HELMUT	-	-	3
10	BOCK GISELA	-	-	4
11	GROSSER WOLF-DIETRICH	-	-	5
12	JAEGER HANS-JUERGEN	-	-	6
13	BRUNNER MANFRED	-	-	7
14	VOLKHOLZ PAULA	-	-	8
15	ULRICH UTZ	-	-	9
16	MICHAELIS SIGRID	-	-	10
17	SCHALLMOSER ADALBERT	-	-	11
18	WURM FRANZ	-	-	12
19	BISCHOFF URSULA	-	-	13
20	VON GUMPPENBERG DIETRICH	-	-	14
21	ULSENHEIMER HANS	-	-	15
22	STOLLBERGER ARTHUR	-	-	16
23	BOCK WALTER	-	-	17
24	RUNGE HORST	-	-	18
25	HAFFNER HORST	-	-	19
26	HALSER HORST	-	-	20
27	RESCH ANTON	-	-	21
28	KOZENY KARL GEORG	-	-	22
29	BAEDER WOLFGANG	-	-	23
30	SAHLMUELLER ANNA MARIA	-	-	24
31	DR. HILLMANN KARL-HEINZ	-	-	25
32	MARKTHALER GEORG	-	-	26
33	MUENZBERG HEINZ	-	-	27
34	DR. JUNGKUNZ HERBERT	-	-	28
35	DR. BRIELMAIER DIETER	-	-	29
36	WESEMEIER FRIEDRICH-WILHELM	-	-	30
37	VON STRAUCH WOLFGANG	-	-	31
38	KUBATZKY ULRICH	-	-	32
39	STRYKOWSKI UDO	-	-	33
40	WILL WOLFGANG	-	-	34
41	ALBERTSKIRCHINGER MAX	-	-	35
42	DIETERLE GERHARD	-	-	36
43	ESPIG UWE	-	-	37
44	FUERST JOHANN-ANDREAS	-	-	38
45	SCHMITT DIETER	-	-	39
46	CREDE HELFRIED	-	-	40
47	FROEHLER HANS	-	-	41

ANHANG 1. AUF LANDESLISTE UND IN WAHLKREISEN GEWAEHLTE  
BEWERBER SOWIE LISTENNACHFOLGER

NOCH FREIE DEMOKRATISCHE PARTEI (F.D.P.)

LFD. NR.	N A M E	GEWAHLT		LISTEN- NACH- FOLGER
		IM WKR. NR.	AUF LANDES- LISTE	
			LFD.NUMMER	

NOCH LANDESLISTE

48	KISSLINGER VIKTOR	-	-	42
49	ROSENRETER KLAUS	-	-	43
50	WISSMATH HANS	-	-	44
51	MACEICZYK RICHARD	-	-	45
52	KLEIN DIETHARD	-	-	46

ANHANG 1. AUF LANDESLISTE UND IN WAHLKREISEN GEWAEHLTE  
BEWERBER SOWIE LISTENNACHFOLGER

DIE GRUENEN (GRUENE)

LFD. NR.	N A M E	GEWAHLT		LISTEN- NACH- FOLGER
		IM WKR. NR.	AUF	
			LANDES- LISTE	
			LFD. NUMMER	

LANDESLISTE

1	KELLY PETRA	-	1	-
2	BURGMANN DIETER	-	2	-
3	BASTIAN GERT	-	3	-
4	DR. BARD SABINE	-	4	-
5	VOGEL AXEL	-	-	1
6	BUEB EBERHARD	-	-	2
7	SAIBOLD HANNELORE	-	-	3
8	DANIELS WOLFGANG	-	-	4
9	BICHLER SEPP	-	-	5
10	OTREMBA ELISABETH	-	-	6
11	DR. HEINICKE EIKE	-	-	7
12	FLOEGEL GISELA	-	-	8
13	HAGEN KARIN	-	-	9
14	REHMANN-SCHONAUER RUTH	-	-	10
15	WESTERHOFF JOERG	-	-	11
16	ZIEGLER KARL	-	-	12
17	BECKMANN LUDGER	-	-	13
18	FREMERIEY DOROTHEE	-	-	14
19	SCHREYER BERNHARD	-	-	15
20	MELCHIOR FREDE	-	-	16
21	DIETRICH OLIVER	-	-	17
22	LUDWIG JOACHIM	-	-	18
23	DR. HOECK WILHELM	-	-	19
24	ROTTER EKKEHART	-	-	20
25	LIMMER GODEHARD	-	-	21
26	PIPPIG CHRISTA	-	-	22
27	SAUTER LUISE	-	-	23
28	KOLB WERNER	-	-	24
29	WUERZ WALTER	-	-	25
30	HOFMEISTER JOHANN	-	-	26
31	MOLT WALTER	-	-	27
32	IBARRA DORIS	-	-	28
33	BARTELS KLAUS	-	-	29
34	SCHAEFER ANNA	-	-	30
35	KARL GOTTFRIED	-	-	31
36	JUCHHEIM RAINER	-	-	32
37	SCHUESSLER BERND	-	-	33
38	PUSCH ANETTE	-	-	34
39	HUMMEL ELISABETH	-	-	35
40	EDELMANN RAINER	-	-	36
41	SIMON BERNHARD	-	-	37
42	HIRSCHMANN WOLFGANG	-	-	38
43	ANNESER FRANZ	-	-	39
44	SCHRATT MONIKA	-	-	40
45	MORE WALTER	-	-	41
46	MEISTER CHRISTHARD	-	-	42
47	DR. WAGNER JAKOB	-	-	43

ANHANG 1. AUF LANDESLISTE UND IN WAHLKREISEN GEWAEHLTE  
BEWERBER SOWIE LISTENNACHFOLGER

NOCH DIE GRUENEN (GRUENE)

LFD. NR.	N A M E	GEWAEHLT		LISTEN- NACH- FOLGER
		IM WKR. NR.	AUF	
			LANDES- LISTE	
			LFD.NUMMER	

NOCH LANDESLISTE

48	RHODE SIMON	-	-	44
49	KORTLAENDER MICHAEL	-	-	45
50	SCHMIDT GERHARD	-	-	46
51	HIERONYMUS WOLF-DIETRICH	-	-	47
52	STUMPF TORSTEN	-	-	48
53	DRECHSEL RALF	-	-	49
54	LOHMANN ENRIQUE	-	-	50
55	KLAMERT DIETER	-	-	51
56	BECKER WILFRIED	-	-	52
57	IMSCHLOSS NORBERT	-	-	53
58	DR. MIETHGE WOLFGANG	-	-	54
59	PAJOR ISTVAN	-	-	55
60	JUNG GERHARD	-	-	56
61	REICHERT JOHANN	-	-	57
62	SCHEUERMANN-STACHLER GUENTER	-	-	58
63	TOELSTEDE GUENTER	-	-	59
64	ROOS KARL-HEINZ	-	-	60
65	JAENSCH PETER-MICHAEL	-	-	61
66	FREITAG MAX	-	-	62
67	SEBENING CARSTEN	-	-	63
68	LISCHKE NIKOLAUS	-	-	64
69	REISERT HORST	-	-	65
70	SMITS HARALD	-	-	66



ANHANG 2. VERZEICHNIS DER GEWAELHTEN BEWERBER  
(ALPHABETISCHE REIHENFOLGE)

PARTEI	N A M E	W O H N O R T
CSU	ALTHAMMER WALTER DR.	1) MOESSMANNSTR.18 8900 AUGSBURG 28
SPD	AMLING MAX	1) SONTHOFENER STR.40 F 8900 AUGSBURG
SPD	BAMBERG GEORG	1) NELKENSTR.5 1/2 8201 ROHRDORF 2
GR	BARD SABINE DR.	GROSSHAUSENERSTR.2 8890 AICHACH-WALCHSHOFEN
GR	BASTIAN GERT	KOENIG-HEINRICH-STR.75 8700 WUERZBURG
CSU	BIEHLE ALFRED	1) KONRAD-VON-QUERFURTSTR.22 8782 KARLSTADT
CSU	* BOETSCH WOLFGANG DR.	1) WALTHERSTR.5 A 8700 WUERZBURG
SPD	* BUECHLER HANS	1) EPPENREUTHER STR.46 8670 HQF
GR	BURGMANN DIETER	CAROSSAWEG 10 8500 NUERNBERG 50
CSU	DOLLINGER WERNER DR.	1) HAMPFERGRUNDWEG 30 8530 NEUSTADT A.D.AISCH
FDP	EIMER NORBERT	1) ZAUNKOENIGWEG 16 8510 FUERTH-VACH
FDP	ENGELHARD HANS	1) UNSOELDSTR.14 8000 MUENCHEN 22
CSU	ENGELSBERGER MATTHIAS	1) ADELHOLZENER STR.13 8227 SIEGSDORF
FDP	ERTL JOSEF	1) AUERSTR.20 8182 BAD WIESSEE
CSU	FALTSHAUSER KURT DR.	1) NUSSHAEHERSTR.19 8000 MUENCHEN 50
CSU	FELLNER HERMANN	1) HEILIGBERGSTEIG 1 8451 FREUDENBERG
CSU	GEIGER MICHAELA	1) MAXIMILIANSHOEHE 13 8100 GARMISCH-PARTENKIRCHEN

1) BEREITS 1980 BIS 1983 MDB

\* KENNZEICHEN FUER UMLAUTE IM NAMEN (AE, OE, UE)

# KENNZEICHEN FUER "SCHARFES S" IM NAMEN

ANHANG 2. VERZEICHNIS DER GEWAELHTEN BEWERBER  
(ALPHABETISCHE REIHENFOLGE)

PARTEI		N A M E		W O H N O R T
CSU		GERLACH PAUL	1)	BRESLAUER STR.21 8750 ASCHAFFENBURG
SPD		GERSTL FRIEDRICH	1)	LANDRICHTERSTR.5 8390 PASSAU-HALS
CSU		GLOS MICHAEL	1)	HAUPTSTR.7 8711 PRICHSENSTADT
SPD		GLOTZ PETER DR.		TEGERNSEER LANDSTR.154 8000 MUENCHEN 90
CSU	*	GOETZ EICKE DR.	1)	BAHNHOFSTR.36 F 8038 GROEBENZELL
FDP	*	GRUENBECK JOSEF		JOHANN-SCHEDEL-WEG 11 8884 HOECHSTAEDT
SPD		HAACK DIETER DR.	1)	LOEWENICHSTR.15 8520 ERLANGEN
SPD		HAASE HORST	1)	SCHMERLERSTR.18 8510 FUERTH
FDP	*	HAMM-BRUECHER HILDEGARD DR.	1)	GABRIEL-MAX-STR.11 8000 MUENCHEN 90
CSU		HANDLOS FRANZ	1)	MITTLERE BACHGASSE 1 8370 REGEN
CSU		HARTMANN KLAUS	1)	GROSSVIEHBERGSTR.34 8562 HERSBRUCK
CSU		HINSKEN ERNST	1)	SCHULSTR.106 8441 HAIBACH
CSU	*	HOEFFKES PETER	1)	FONTANESTR.3 8500 NUERNBERG
CSU	*	HOEPFINGER STEFAN	1)	HAMMERSCHMIEDWEG 92 D 8900 AUGSBURG
CSU		HUYN HANS GRAF	1)	GRABENFELDSTR.19 8201 RIEDERING
CSU		JOBST DIONYS DR.	1)	FRANKENGRABEN 2 8418 TEUBLITZ
CSU		KELLER PETER	1)	GASSENWIESE 17 8705 ZELLINGEN

1) BEREITS 1980 BIS 1983 MDB

\* KENNZEICHEN FUER UMLAUTE IM NAMEN (AE, OE, UE)

# KENNZEICHEN FUER "SCHARFES S" IM NAMEN

ANHANG 2. VERZEICHNIS DER GEWAELHTEN BEWERBER  
(ALPHABETISCHE REIHENFOLGE)

PARTEI		N A M E	W O H N O R T
GR		KELLY PETRA	LEUCHSSTR.5/I 8500 NUERNBERG
CSU		KIECHLE IGNAZ	1) REINHARTS 2 8960 KEMPTEN(ALLGAEU)
SPD	#	KISSLINGER KARL	ZUM BRUDERSBRUNN 34 8352 GRAFENAU
CSU		KLEIN HANS	1) URBANSTR.22 8000 MUENCHEN 70
SPD		KOLBOW WALTER	1) LUDWIGSTR.10 8700 WUERZBURG
CSU		KRAUS RUDOLF	1) MAX-PLANCK-STR.4 8000 MUENCHEN 80
CSU		KREILE REINHOLD DR.	1) SUEDLICHE AUFFAHRTSALLEE 17 8000 MUENCHEN 19
CSU		KRONE-APPUHN URSULA	1) FRITZ-PFAFFINGER-WEG 14 8201 BAD FEILNBACH 1
CSU		KUNZ MAXIMILIAN DR.	1) HINTERM WALL 2 8480 WEIDEN I.D.OPF.
SPD		LAMBINUS UWE	1) EDUARD-DEUBERT-STR.7 8772 MARKTHEIDENFELD
CSU		LEMMRICH KARL HEINZ	1) BAYERDILLINGER STR.28 8852 RAIN
CSU		LINSMEIER JOSEF	1) LUDWIG V.BEETHOVENSTR.17 8013 HAAR
CSU		LINTNER EDUARD	1) LUDWIG-DERLETH-STR.6 8732 MUENNERSTADT
CSU		LOWACK ORTWIN	1) BUSSARDWEG 27 8580 BAYREUTH
SPD		LUTZ EGON	1) KRELINGSTR.37 A 8500 NUERNBERG
CSU	*	MAENNLE URSULA	GRAEFELFINGER STR.18 8000 MUENCHEN 70
SPD		MARTINY-GLOTZ ANKE DR.	1) CARL-DIEM-STR.12 8056 NEUFAHRN B.FREISING

1) BEREITS 1980 BIS 1983 MDB

\* KENNZEICHEN FUER UMLAUTE IM NAMEN (AE, OE, UE)

# KENNZEICHEN FUER "SCHARFES S" IM NAMEN

ANHANG 2. VERZEICHNIS DER GEWAELHTEN BEWERBER  
(ALPHABETISCHE REIHENFOLGE)

PARTEI		N A M E	W O H N O R T
CSU	*	MUELLER GUENTHER DR.	1) BRUCKBACH 72 1/3 8382 ARNSTORF
SPD	*	MUELLER RUDOLF	1) TAUBERWEG 8720 SCHWEINFURT
CSU		NIEGEL LORENZ	1) SAARSTR.26 8620 LICHTENFELS
FDP		PAINTNER JOHANN	1) APPERSDORF NR.24 8311 TIEFENBACH
SPD		PORZNER KONRAD	BERWARTWEG 3 8800 ANSBACH
CSU		PROBST ALBERT DR.	1) ST.-SEVERIN-STR.14 8046 GARCHING B.MUENCHEN
CSU		REGENSPURGER OTTO	1) PYRAMIDENWEG 9 8621 UNTERSIEMAU
CSU		RIEDL ERICH DR.	1) GEROLDSECKSTR.14 8000 MUENCHEN 70
CSU		ROSE KLAUS DR.	1) THOMASTR.11 A 8358 VILSHOFEN
CSU		ROSSMANITH KURT	1) AUGSBURGER STR.23 8952 MARKTOBERDORF
CSU		SAUTER ALFRED	1) HINTER DEN GAERTEN 7 8873 ICHENHAUSEN
CSU		SCHEU GERHARD	MERIANSTR.12 8550 FORCHHEIM
SPD		SCHMIDT MANFRED	1) ERICH-KAESTNER-STR.13 8000 MUENCHEN 40
SPD		SCHMIDT RENATE	1) GOLDWEIHERSTR.16 8500 NUERNBERG
CSU		SCHNEIDER OSCAR DR.	1) GANGHOFERSTR.16 8500 NUERNBERG
SPD	*	SCHODFBERGER RUDOLF DR.	1) LOCHHAMER STR.55 8000 MUENCHEN 71
CSU		SEEHOEFER HORST	1) AM WASSERWERK 19 B 8070 INGOLSTADT

1) BEREITS 1980 BIS 1983 MDB

\* KENNZEICHEN FUER UMLAUTE IM NAMEN (AE, OE, UE)

# KENNZEICHEN FUER "SCHARFES S" IM NAMEN

ANHANG 2. VERZEICHNIS DER GEWAELHTEN BEWERBER  
(ALPHABETISCHE REIHENFOLGE)

PARTEI	N A M E	W O H N O R T
SPD	SIELER WOLFGANG	1) AM ALTEN BRUNNEN 6 8452 HIRSCHAU
SPD	SKARPELIS-SPERK SIGRID DR.	1) AUF DER GEIGERHALDE 22 8962 PFRONTEN-WEISSBACH
CSU	SPIELKER KARL-HEINZ	1) ODERSTR.8 8260 MUEHLDOERF A.INN
CSU	SPRANGER CARL-DIETER	1) URLASSTR.18 8800 ANSBACH
CSU	STAUFFENBERG SCHENK GRAF VON FRANZ LUDWIG	1) KLOSTERSTR.8 8196 BEUERBERG
SPD	STIEGLER LUDWIG	1) HINTERM ZWINGER 9 8480 WEIDEN I.D.OPF.
CSU	# STRAUSS FRANZ JOSEF	WILDBAD KREUTH 8185 KREUTH
CSU	* STUECKLEN RICHARD	1) EICHSTAETTER STR.27 8832 WEISSENBURG I.BAY.
SPD	VAHLBERG JUERGEN	STEINSTR.44 8000 MUENCHEN 80
SPD	VERHEUGEN GUENTER	MUEHLFELD 16 8650 KULMBACH
CSU	VOIGT EKKEHARD	1) JAHNSTR.5 8972 SONTHOFEN
CSU	VOSS FRIEDRICH DR.	1) RIESENGEBIRGSSTR.6 5300 BONN 1
CSU	WAIGEL THEODOR DR.	1) HAUPTSTR.66 OT OBERROHR 8909 URSBERG
CSU	WARNKE JUERGEN DR.	1) FOERSTERSTR.28 A 8672 SELB
SPD	WEINHOFER KARL	1) AM WALD 24 8078 EICHSTAETT
SPD	WERNITZ AXEL DR.	1) BIRKENWEG 3 8860 NOERDLINGEN
SPD	WIMMER HERMANN	1) PALLAUFSTR.8 8265 NEUOETTING

1) BEREITS 1980 BIS 1983 MDB

\* KENNZEICHEN FUER UMLAUTE IM NAMEN (AE, OE, UE)

# KENNZEICHEN FUER "SCHARFES S" IM NAMEN

ANHANG 2. VERZEICHNIS DER GEWAELHTEN BEWERBER  
(ALPHABETISCHE REIHENFOLGE)

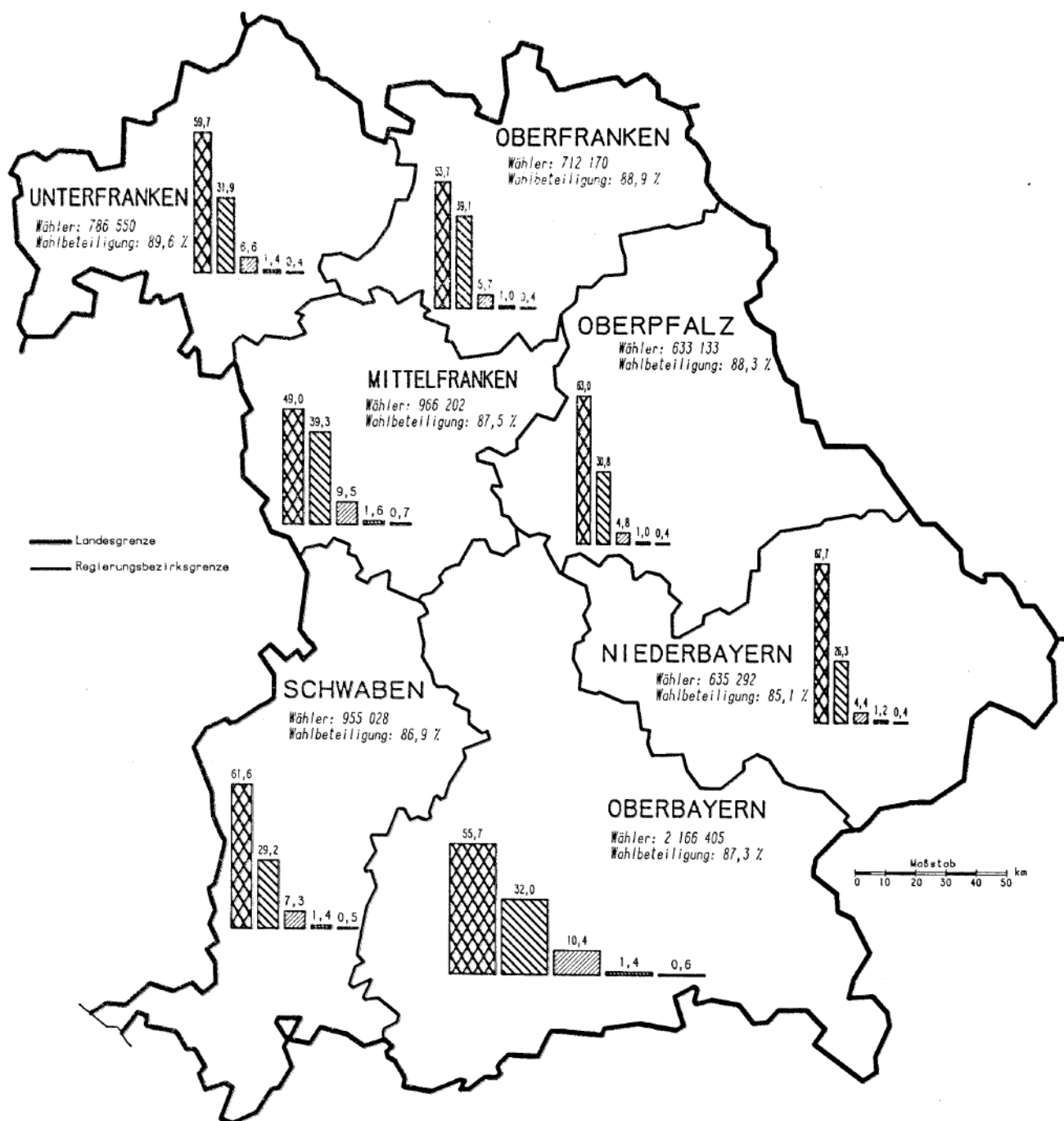
PARTEI	N A M E	W O H N O R T
SPD	WITH HANS DE DR.	1) FRUTOLFSTR.26 B 8600 BAMBERG
CSU	WITTMANN FRIEDRICH DR.	1) DONAUWOERTHER STR.64 8000 MUENCHEN 50
CSU	ZIERER BENNO	1) ANNO-SANTO-SIEDLUNG 17 8407 OBERTRAUBLING
CSU	ZIMMERMANN FRIEDRICH DR.	1) FELIX-DAHN-STR.2 8000 MUENCHEN 81

1) BEREITS 1980 BIS 1983 MDB

\* KENNZEICHEN FUER UMLAUTE IM NAMEN (AE, OE, UE)

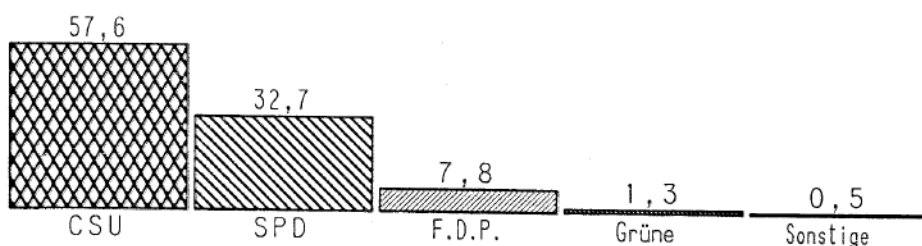
# KENNZEICHEN FUER "SCHARFES S" IM NAMEN

# Zweitstimmenanteile der Parteien bei der Bundestagswahl am 5. Oktober 1980 in den Regierungsbezirken Bayerns (in Prozent)



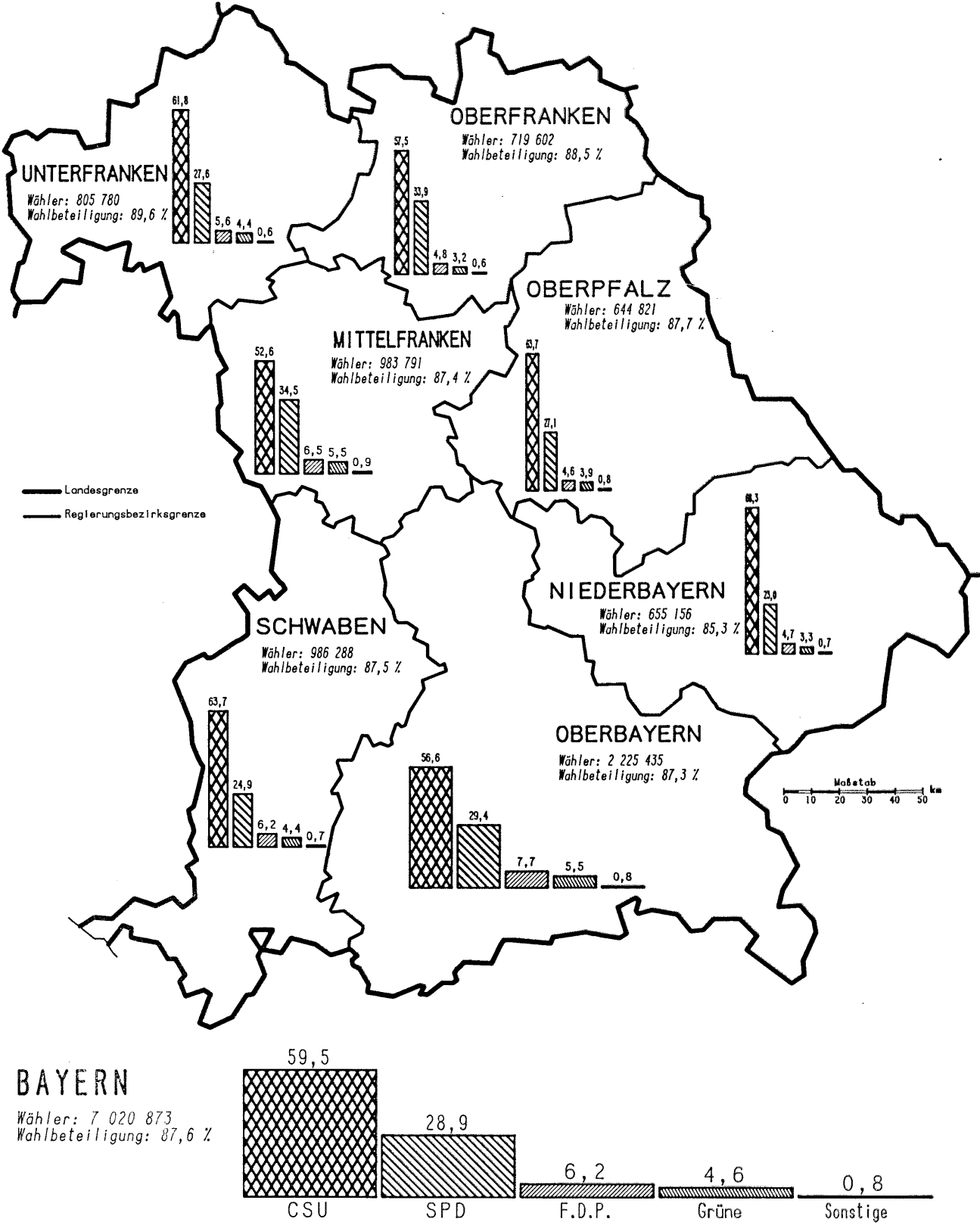
## BAYERN

Wähler: 6 854 780  
Wahlbeteiligung: 87,6 %



Die Balkenflächen sind zur Zahl der Zweitstimmen proportional

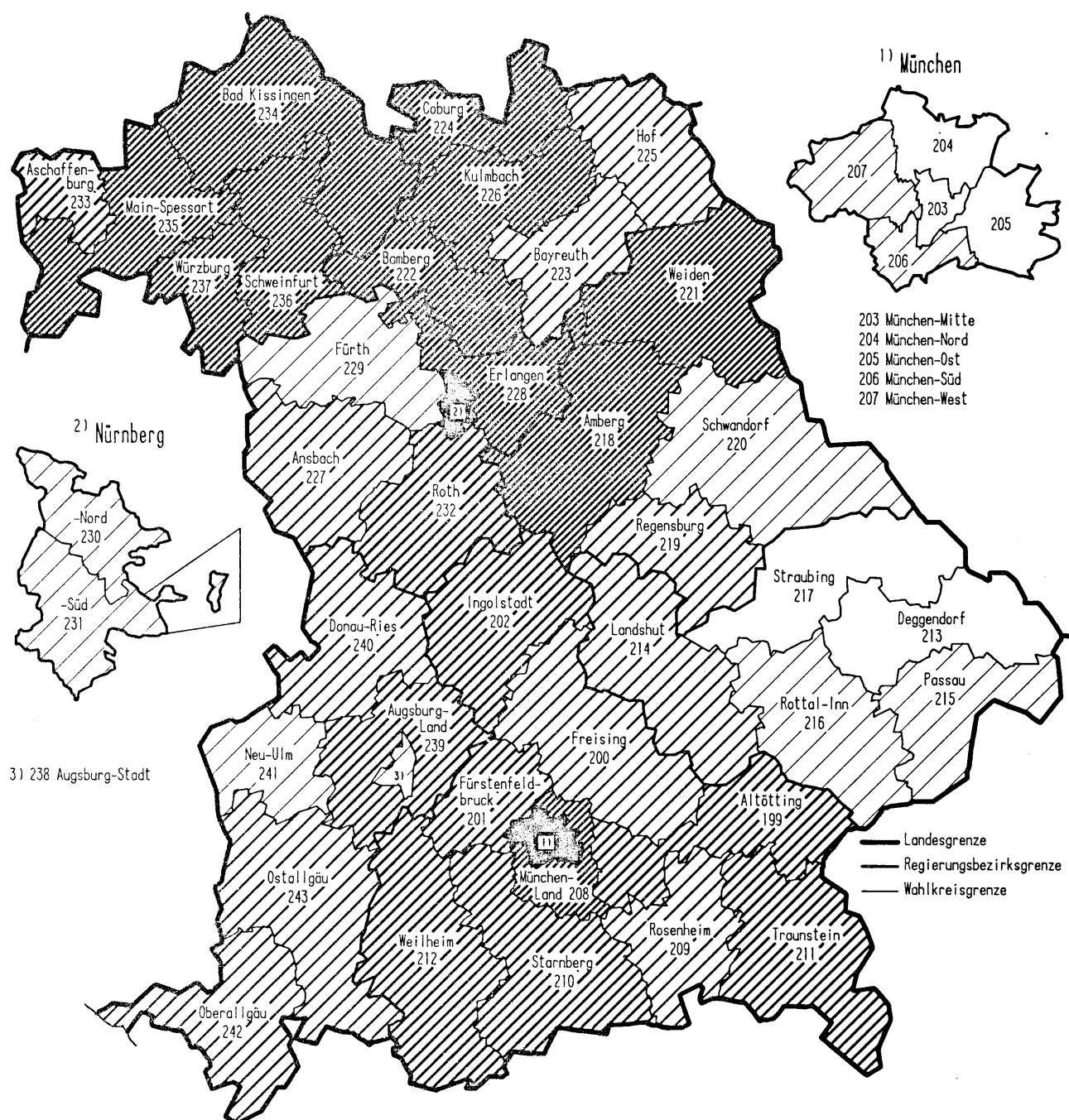
# Zweitstimmenanteile der Parteien bei der Bundestagswahl am 6. März 1983 in den Regierungsbezirken Bayerns (vorläufiges Ergebnis in Prozent)



Die Balkenflächen sind zur Zahl der Zweitstimmen proportional



# Wahlbeteiligung bei der Bundestagswahl am 5. Oktober 1980 in den Wahlkreisen Bayerns in Prozent (Gebietsstand : Wahlkreise der Bundestagswahl 1983)



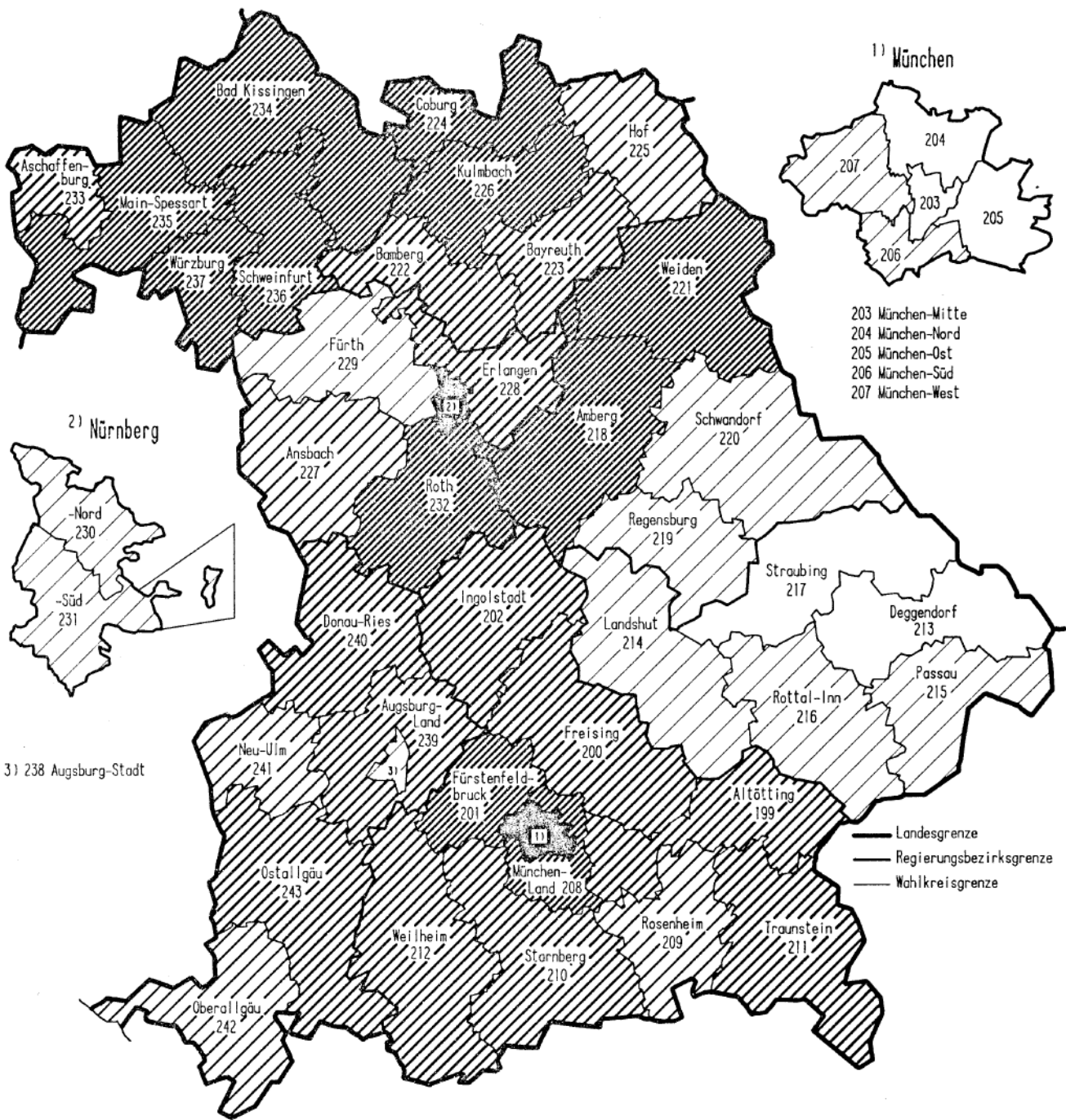
Häufigkeit	
	82,0 % bis unter 85,0 % 5
	85,0 % bis unter 87,0 % 10
	87,0 % bis unter 88,0 % 10

Häufigkeit	
	88,0 % bis unter 89,0 % 9
	89,0 % bis unter 91,0 % 11

Minimum  
203 München-Mitte 82,2 %

Maximum  
221 Weiden 90,5 %

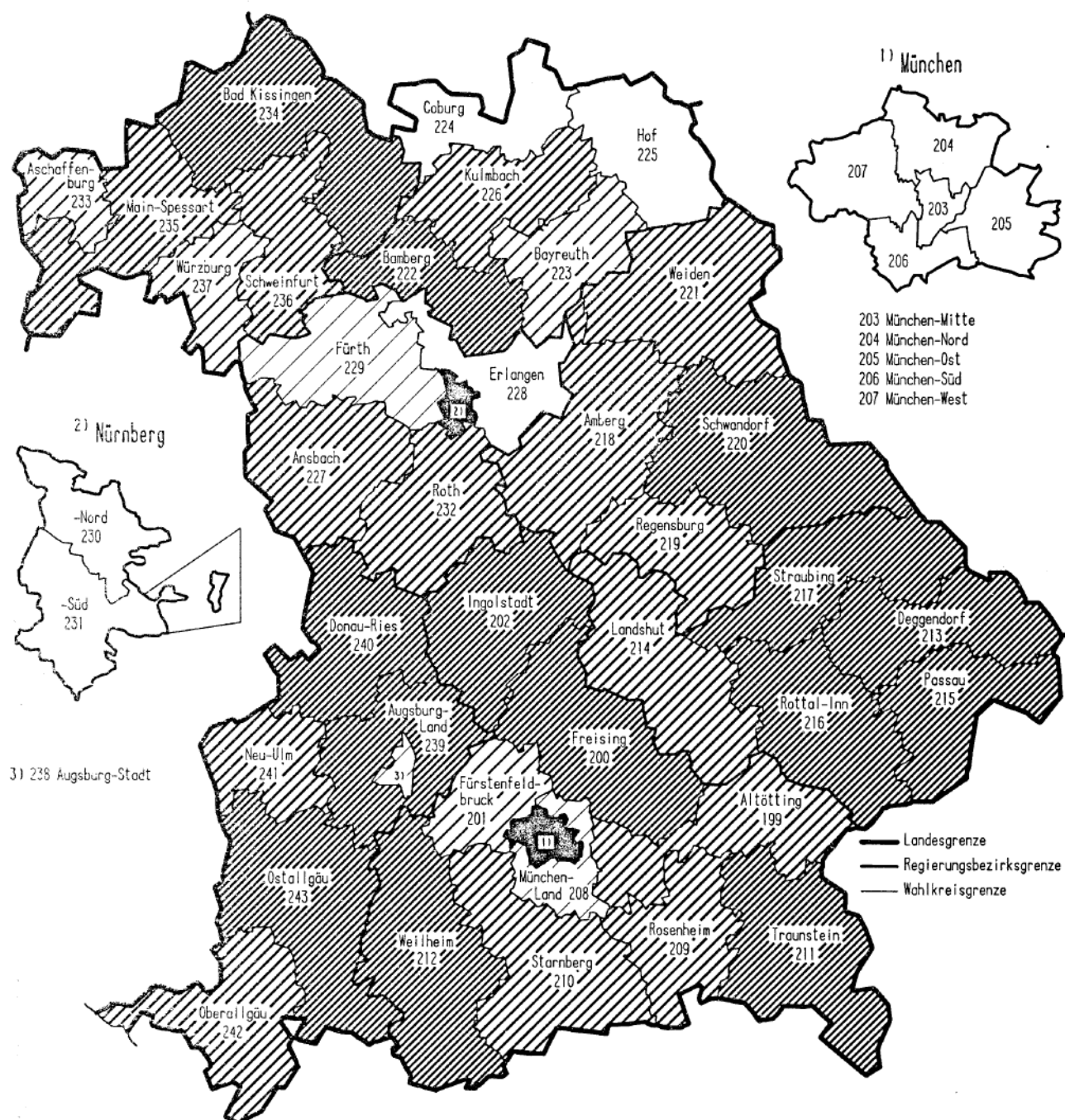
# Wahlbeteiligung bei der Bundestagswahl am 6. März 1983 in den Wahlkreisen Bayerns (vorläufiges Ergebnis in Prozent)



# CSU - Erststimmenanteile bei der Bundestagswahl am 5. Oktober 1980

In den Wahlkreisen Bayerns in Prozent

(Gebietsstand : Wahlkreise der Bundestagswahl 1983)



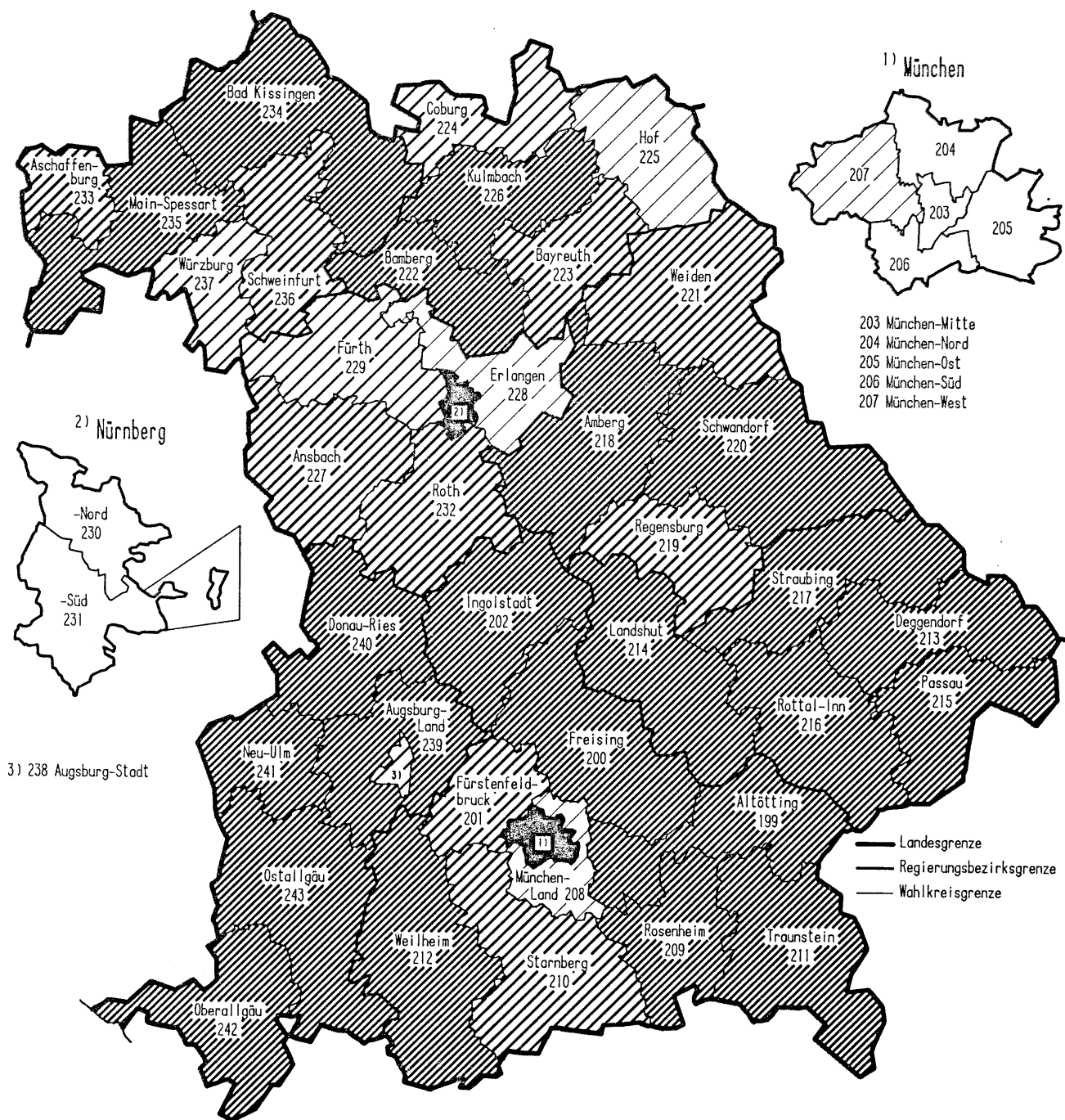
Häufigkeit		Häufigkeit	
	40,0 % bis unter 50,0 % 10		60,0 % bis unter 65,0 % 14
	50,0 % bis unter 55,0 % 3		65,0 % bis unter 75,0 % 14
	55,0 % bis unter 60,0 % 4		

Minimum  
204 München-Nord 40,7 %

Maximum  
213 Deggendorf 72,0 %

# CSU - Erststimmenanteile bei der Bundestagswahl am 6. März 1983

In den Wahlkreisen Bayerns  
(vorläufiges Ergebnis in Prozent)



Häufigkeit		
	40,0 % bis unter 50,0 %	6
	50,0 % bis unter 55,0 %	4
	55,0 % bis unter 60,0 %	4

Häufigkeit		
	60,0 % bis unter 65,0 %	9
	65,0 % bis unter 75,0 %	22

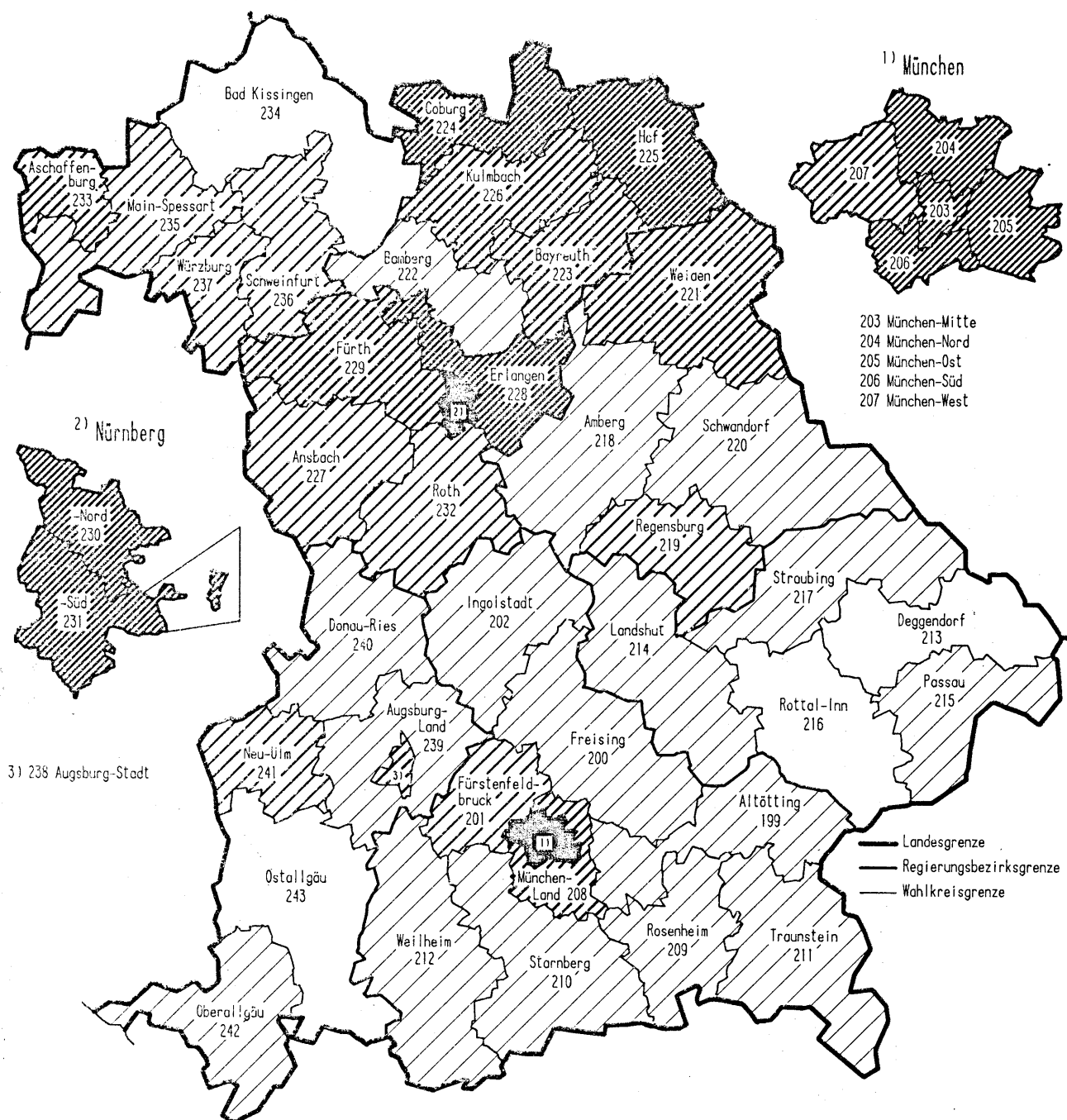
Minimum  
203 München-Mitte 43,4 %

Maximum  
213 Deggendorf 73,7 %

# SPD - Erststimmenanteile bei der Bundestagswahl am 5. Oktober 1980

## In den Wahlkreisen Bayerns in Prozent

(Gebietsstand : Wahlkreise der Bundestagswahl 1983)



Häufigkeit		
	20,0 % bis unter 25,0 %	4
	25,0 % bis unter 30,0 %	16
	30,0 % bis unter 35,0 %	8

Minimum

213 Deggendorf 23,6 %

Häufigkeit		
	35,0 % bis unter 40,0 %	8
	40,0 % bis unter 55,0 %	9

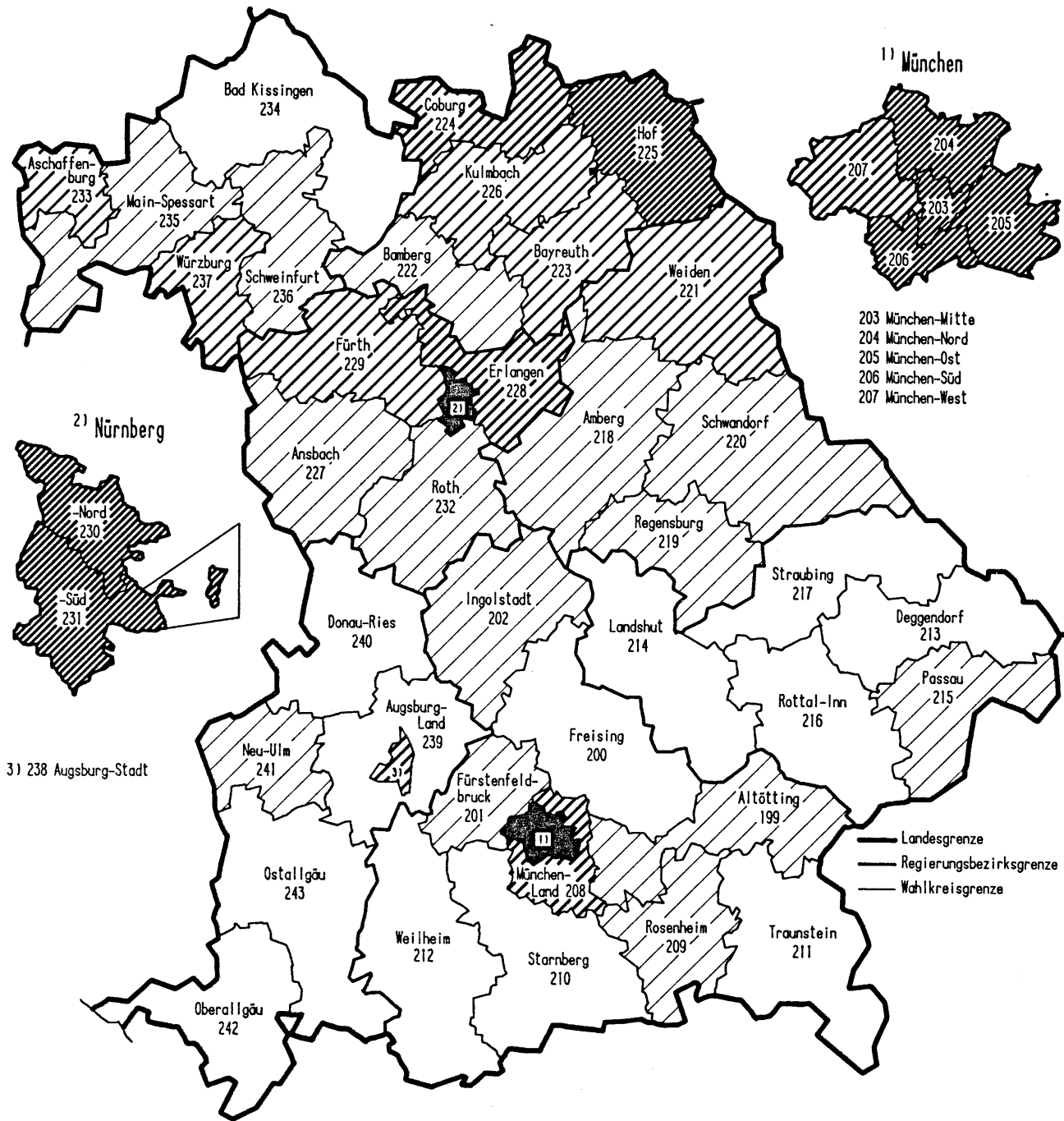
Maximum

231 Nürnberg-Süd 50,3 %

SPD - Erststimmenanteile bei der Bundestagswahl am 6.März 1983

In den Wahlkreisen Bayerns

(vorläufiges Ergebnis in Prozent)



Häufigkeit			Häufigkeit		
<div></div>	20,0 % bis unter 25,0 %	13	<div></div>	35,0 % bis unter 40,0 %	5
<div></div>	25,0 % bis unter 30,0 %	14	<div></div>	40,0 % bis unter 50,0 %	7
<div></div>	30,0 % bis unter 35,0 %	6			

Minimum  
243 Ostallgäu 20,5 %

Maximum  
204 München-Nord 45,3 %



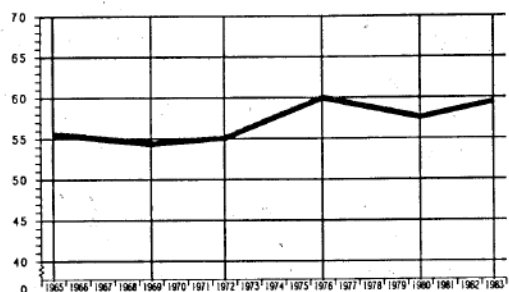
# Wahlen in Bayern

## Bundestags- und Landtagswahlen 1965 - 1983 <sup>1)</sup>

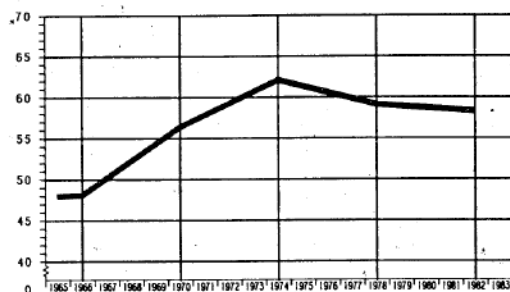
Bundestagswahlen : Zweitstimmenanteil in %

Landtagswahlen : Gesamtstimmenanteil in %

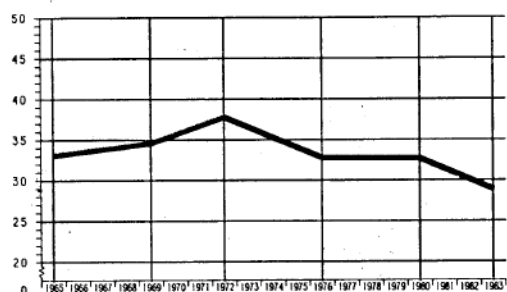
C S U



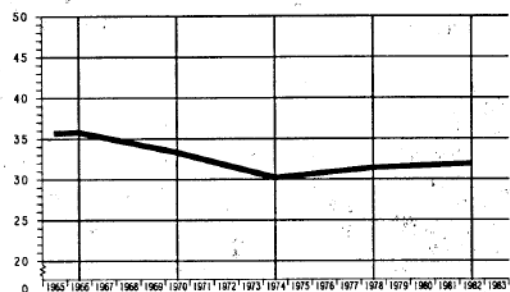
C S U



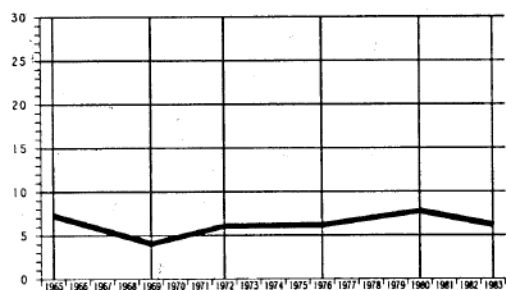
S P D



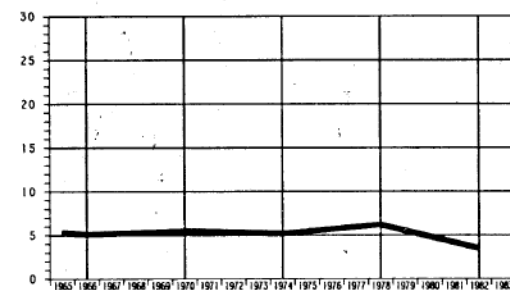
S P D



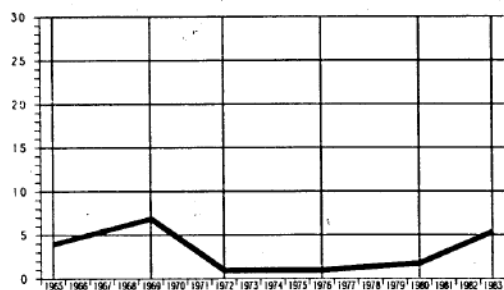
F.D.P.



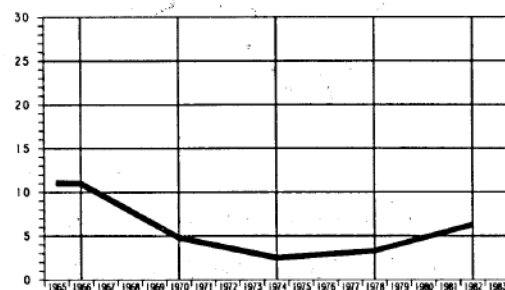
F.D.P.



Sonstige <sup>2)</sup>



Sonstige <sup>3)</sup>



1) 1983 vorl. Ergebnis 2) einschl. Grüne (1980:1,3 % ; 1983:4,6 %) 3) einschl. Grüne (1982:4,6 %)

Organisation beim Landeswahlleiter des Freistaates Bayern  
für die Wahlnacht zur 10. Bundestagswahl 1983

Landeswahlleiter: Dr. Hans Helmut Schiedermaier Zi.322, Tel.322  
Stellvertreter: Dipl.-Kfm. Reinhard Högner

